



## **Arbeitskreis Digitale Fotografie:**

# **MEINUNGSUMFRAGE ZUR DIGITALEN FOTOGRAFIE AMATEUR-FOTOGRAFEN**

Runde 13  
Juni 2007 bis Dezember 2007

Ausgeführt auf der Internetseite des adf

**Realisation**  
Betternet GmbH

## ADF-UMFRAGE RUNDE 13

**Zeitraum:** Juni 2007 bis Dezember 2007

**Teilnehmerzahl:** 89

### **Durchführung**

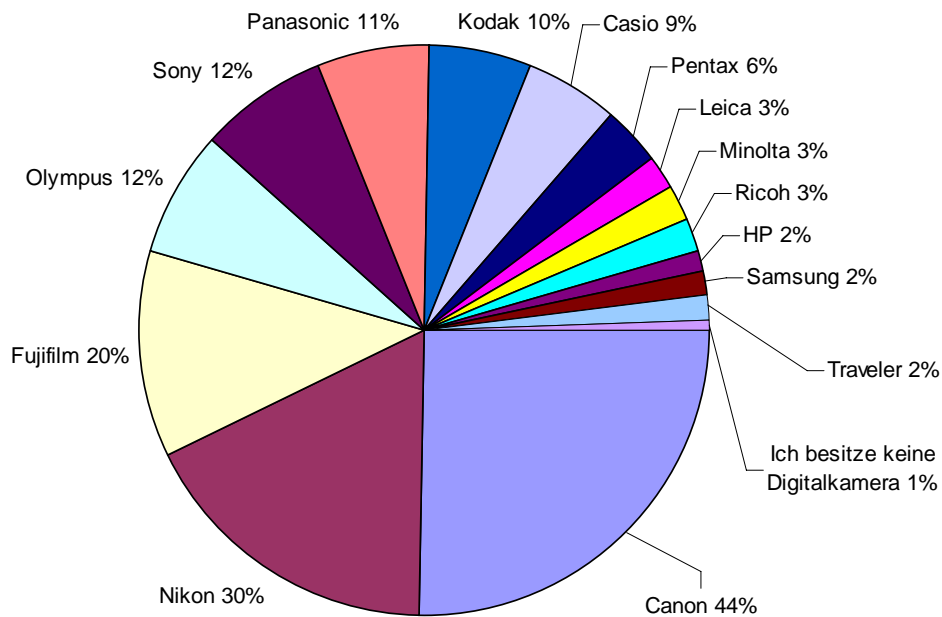
Die Umfrage wurde im Internet auf der Seite des adf ([www.adf.de](http://www.adf.de)) durchgeführt. Es gab keine Teilnahmebeschränkungen. Die Umfrage ist nicht repräsentativ.

### **Ergebnisse**

Im Folgenden werden die wichtigsten Ergebnisse der dreizehnten Runde dieser Umfrage dargestellt. Dabei werden die wichtigsten Ergebnisse detailliert dargestellt. Die Übersicht im Anhang liefert alle Ergebnisse der Umfrage in tabellarischer Form.

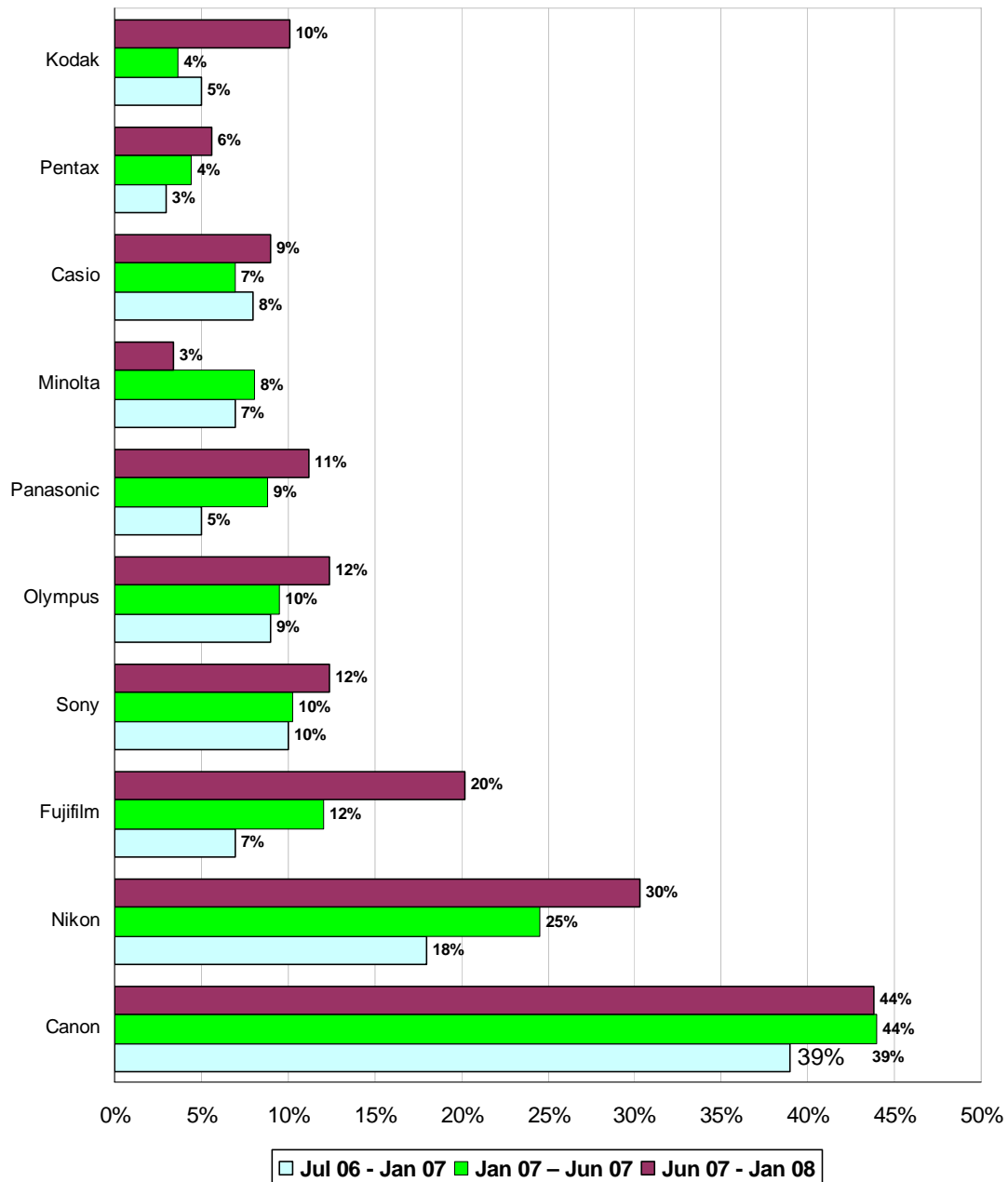
### **Teilnehmereinschränkung**

Es werden in dieser Auswertung nur Teilnehmer berücksichtigt, die sich selbst als **Amateur-Fotografen** eingestuft haben.

**Verteilung der Hersteller Juni 07 bis Dezember 07****Von welchen Herstellern besitzen Sie Digitalkameras**

*(Mehrfachantworten zulässig)*

Canon und Nikon belegen auch in der 13. Umfragestaffel wieder die ersten beiden Plätze, wobei Nikon noch einmal 5 Prozentpunkte zulegen konnte. Fujifilm belegt mit einem prozentualen Anteil von 20% und einer Steigerung um acht Prozentpunkte wieder den dritten Platz. Sony verliert wie Olympus zwei Prozentpunkte. Kodak legt ordentlich zu und steigert den Anteil auf 10%. Die Verteilung der übrigen Hersteller bleibt weitgehend ähnlich wie in den vorigen Umfragestaffeln. Lediglich der Anteil derer, die keine Digitalkamera besitzen ist auf nur noch 1% gefallen.

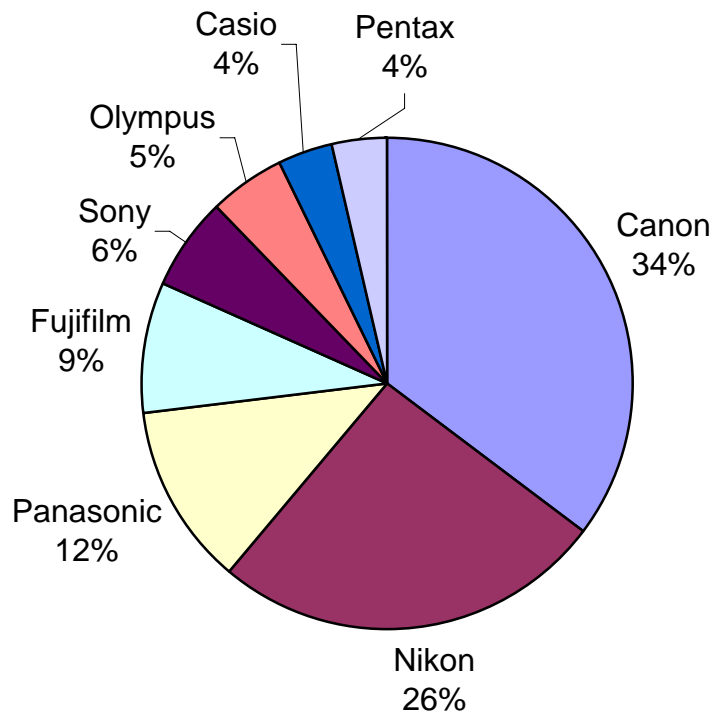
**Verteilung der Hersteller | Vergleich der 11., 12. und 13. Umfragerunde**
**Von welchen Herstellern besitzen Sie Digitalkameras  
Vergleich der letzten drei Staffeln**


(Mehrfachantworten zulässig)

Canon hält in der aktuellen Umfrage seinen Spitzenplatz mit 44 Prozent und ist weiterhin der meistgenannte Hersteller. Nikon belegt unverändert Platz zwei und kann sogar noch einige Prozentpunkte hinzugewinnen. In der aktuellen Umfragestaffel legt auch Fujifilm wieder zu und vergrößert den Abstand zu den folgenden Olympus und Sony. Auch der Anteil derjenigen, die keine Digitalkamera besitzen ist in der aktuellen Umfragestaffel weiter auf 1 Prozent gefallen.

**Bevorzugter Hersteller bei Kamerakauf innerhalb der nächsten 2 Monate**

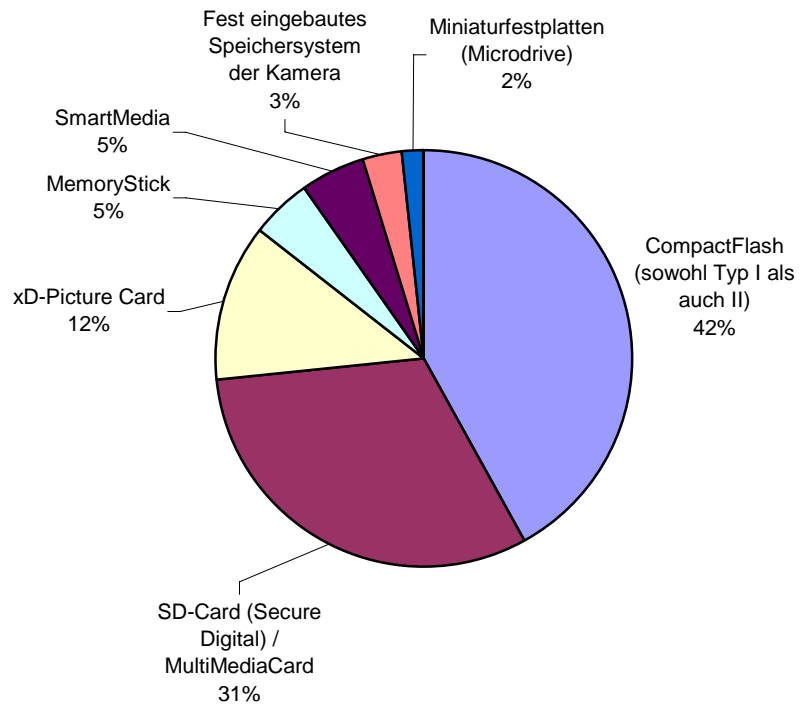
**Welche Marke würden Sie bevorzugen,  
wenn Sie sich in den nächsten 2 Monaten eine Kamera kaufen würden**



Canon und Nikon sind auch in der **dreizehnten** Umfragestaffel weiterhin die meistgenannten Hersteller bei einem geplanten Kamerakauf in den nächsten zwei Monaten. Canon verliert allerdings 5%, während Nikon den Wert der letzten Umfrage hält. Panasonic, letztes Mal gar nicht in der Liste vorhanden, setzt sich mit 12% auf Platz drei, gefolgt von Fujifilm, die zwei Prozentpunkte zulegen. Die anderen Marken behalten ihre Positionen und Marktanteile größtenteils bei.

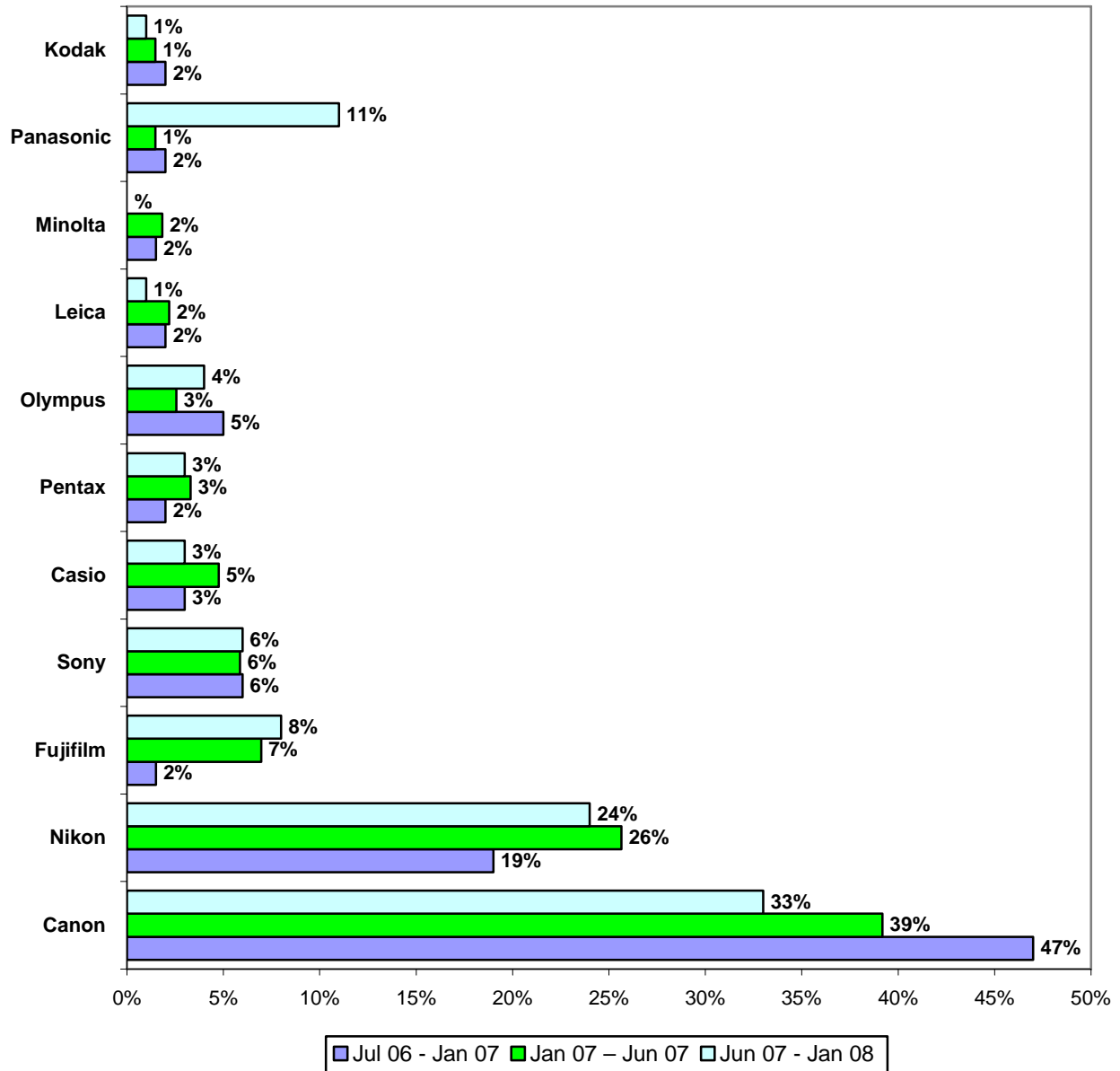
**Bevorzugtes Speichersystem bei Kamerakauf innerhalb der nächsten 2 Monate**

Welches Speichermedium bei zukünftiger Kamera?

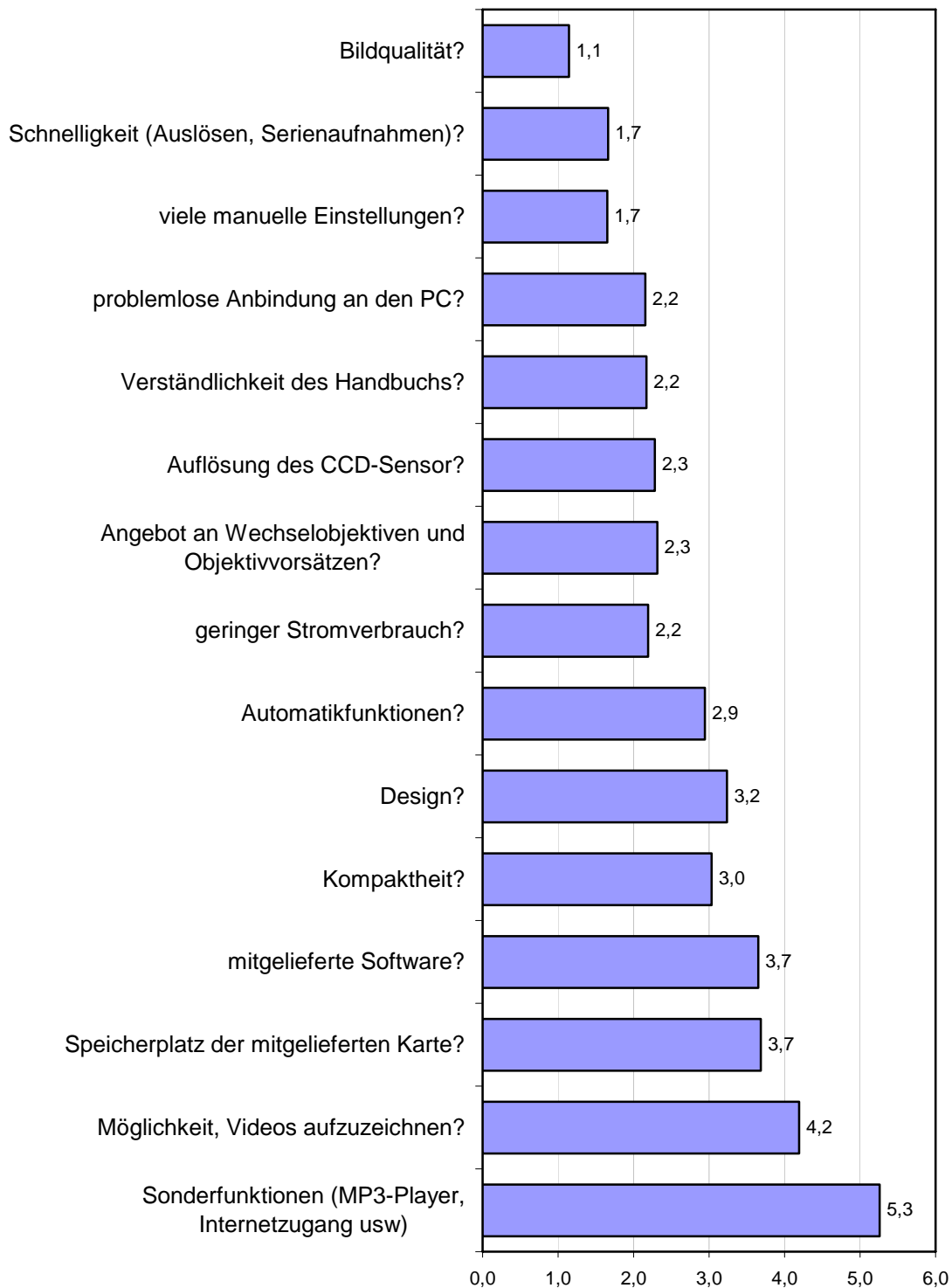


### Bevorzugter Hersteller bei Kamera Kauf innerhalb der nächsten 2 Monate Vergleich der 11., 12. und 13. Umfragerunde

#### Bevorzugter Hersteller bei zukünftigem Kamera Kauf Vergleich der letzten drei Staffeln

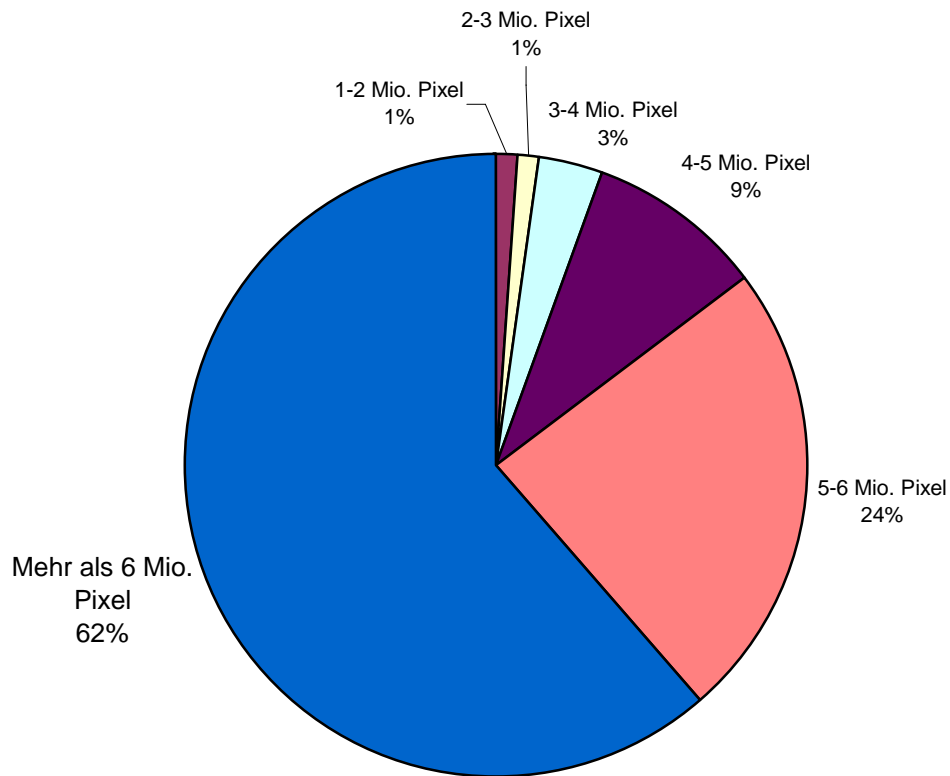


Der große Gewinner in dieser Umfrage ist Panasonic, das den Prozentwert um zehn Punkte auf 11% hochschrauben kann. Canon büßt im Gegensatz 6% ein, liegt aber immer noch mit Vorsprung auf dem ersten Platz. Die anderen Marken behalten ihre Werte in etwa bei. Nur Konica/Minolta fällt heraus, da dieser Hersteller keine Kameras mehr produziert.

**Durchschnittliche Gewichtung der Ausstattungsmerkmale (1=sehr wichtig, 6=unwichtig)**

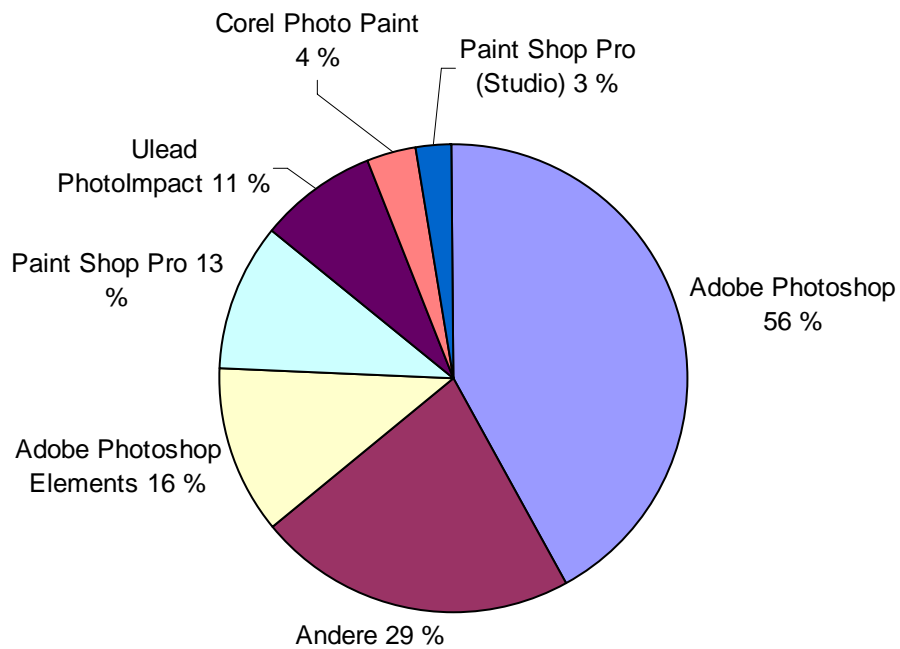
Die Bildqualität ist weiterhin das wichtigste Ausstattungsmerkmal einer Digitalkamera. Die Schnelligkeit und das manuelle Einstellen sind gleichwertig auf dem zweiten Rang. Auch sonst bleibt die Verteilung der bevorzugten Ausstattungsmerkmale fast unverändert.

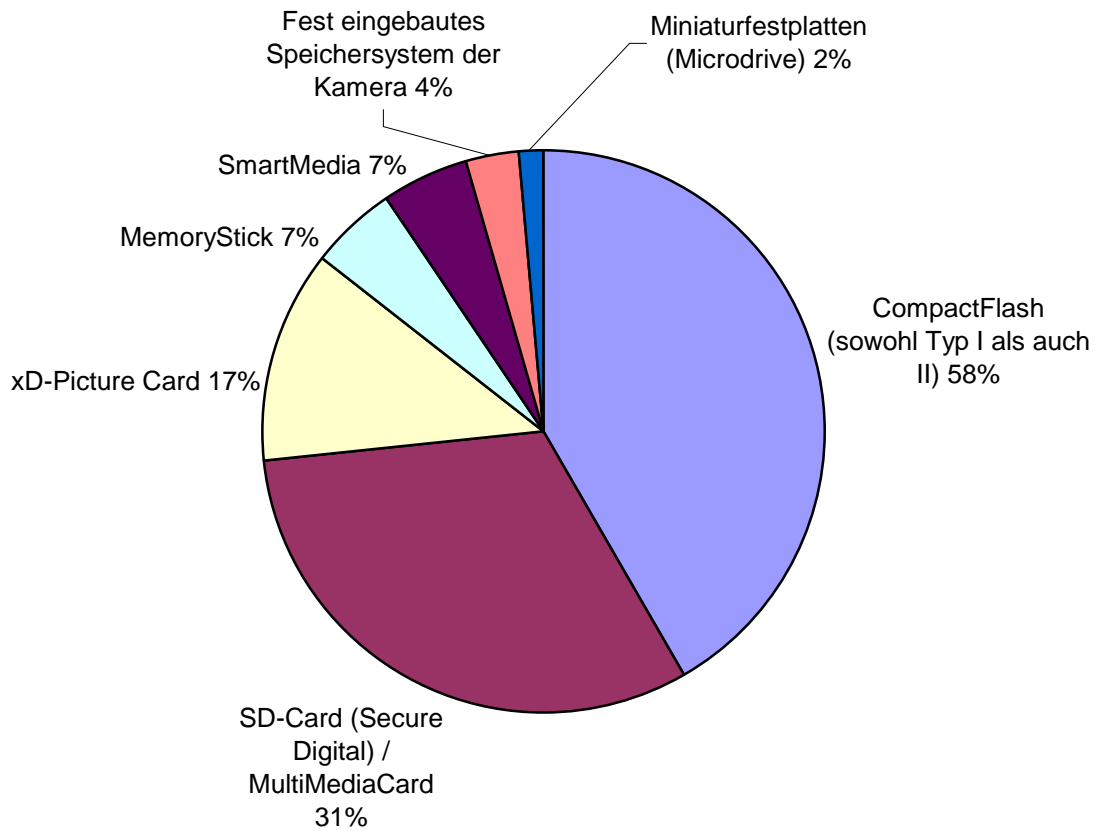
Am unwichtigsten sind weiterhin Sonderfunktionen wie integrierte MP3-Player und die Möglichkeit, Videos aufzuzeichnen.

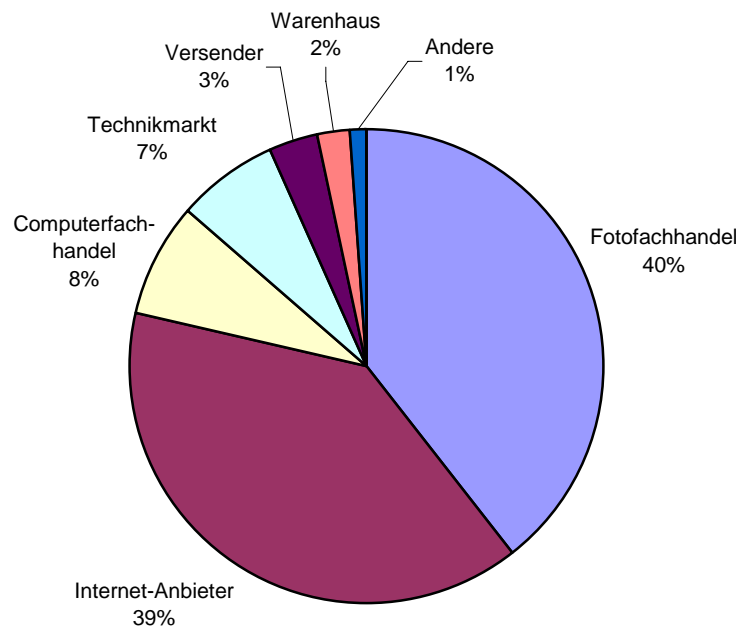
**Welche Auflösung besitzt Ihre Kamera?****Welche Auflösung besitzt Ihre Kamera?**

Der Anteil der Teilnehmer, die eine Digitalkamera mit mehr als 6 Mio. Pixel besitzen, hat in der aktuellen Umfragestaffel nochmals um zwei Prozentpunkte zugenommen und stellt mit 62% die größte Gruppe.

Ein Drittel der Teilnehmer besitzt eine Digitalkamera mit einer Auflösung zwischen 4 und 6 Mio. Pixel. Die kleineren Auflösungen wurden nicht häufig genannt.

**Welche Bildbearbeitungssoftware nutzen Sie?**

**Welches Speichermedium besitzt Ihre Digitalkamera?****Welches Speichermedium benutzen Sie?**

**Wo kaufen Sie bevorzugt ihre Fotoartikel?****Wo bevorzugt Digikam und Zubehör kaufen**

## Überblick

## Gesamtübersicht

Teilnehmer:

89

Bitte beachten Sie, dass sich die Prozentangaben hinter den Einzelergebnissen, auf das Verhältnis zur Gesamtanzahl der ausgefüllten Formulare beziehen.

Frage	Optionen	%
-------	----------	---

**Von welchen Herstellern besitzen Sie Digitalkameras?**

Canon	44%
Nikon	30%
Fujifilm	20%
Olympus	12%
Sony	12%
Panasonic	11%
Kodak	10%
Casio	9%
Pentax	6%
Leica	3%
Minolta	3%
Ricoh	3%
HP	2%
Samsung	2%
Traveler	2%
Agfa	1%
Aito	1%
BenQ	1%
ColorCrisp	1%
Concord	1%
Contax	1%
Exacta	1%
Ich besitze keine Digitalkamera	1%
Jobo	1%
Maginon	1%
Rollei	1%
Sanyo	1%
Sigma	1%
Toshiba	1%
Trust	1%

<b>Welche Auflösung besitzt Ihre Digitalkamera?</b>	Bis 1 Mio. Pixel	
	1-2 Mio. Pixel	1%
	2-3 Mio. Pixel	1%
	3-4 Mio. Pixel	3%
	4-5 Mio. Pixel	9%
	5-6 Mio. Pixel	24%
	Mehr als 6 Mio. Pixel	61%

<b>Welches Speichermedium besitzt Ihre Kamera?</b>	CompactFlash (sowohl Typ I als auch II)	58%
	SD-Card (Secure Digital)/MultiMediaCard	44%
	xD-Picture Card	17%
	MemoryStick	7%
	SmartMedia	7%
	Fest eingebautes Speichersystem der Kamera	4%
	Miniaturfestplatten (Microdrive)	2%
	CD-RW	0%
	Kamera hat kein Speichermedium	0%

<b>Welche Speicherkapazität in Form von Speicherkarten setzen Sie ein, z.B. 3 Karten je 128 Megabyte = 384 Megabyte oder 1 MicroDrive mit 1 Gigabyte Kapazität = 1 Gigabyte. (Externe Speichermöglichkeiten, wie transportable Lesegeräte mit eingebauter Festplatte)</b>	Bis 32 Megabyte	
	Bis 128 Megabyte	1%
	Bis 512 Megabyte	8%
	Bis 1 Gigabyte	27%
	Mehr als 1 Gigabyte	63%

<b>Welche Marke würden Sie bevorzugen, wenn Sie sich in den nächsten zwei Monaten eine Kamera kaufen würden?</b>	Canon	33%
	Nikon	24%
	Panasonic	11%
	Fujifilm	8%
	Sony	6%
	Olympus	4%
	Casio	3%
	Pentax	3%
	Sigma	2%
	Kodak	1%
	Leica	1%
	PhaseOne	1%
	Practica	1%
	Traveler	1%

<b>Wenn Sie sich in den nächsten 2 Monaten für eine Digitalkamera entscheiden wollen, welche Auflösung soll/wird diese Kamera haben?</b>	Bis 1 Mio. Pixel	0%
	1-2 Mio. Pixel	0%
	2-3 Mio. Pixel	1%
	3-4 Mio. Pixel	0%
	4-5 Mio. Pixel	0%
	5-6 Mio. Pixel	10%

	6-7 Mio. Pixel	12%
	7-8 Mio. Pixel	11%
	mehr als 8 Megapixel	65%

<b>Welches Speichermedium sollte Ihre zukünftige Kamera verwenden?</b>	CompactFlash (sowohl Typ I als auch II)	61%
	SD-Card (Secure Digital)/MultiMediaCard	47%
	Miniaturfestplatten (Microdrive)	7%
	xD-Picture Card	3%
	Fest eingebautes Speichersystem der Kamera	2%
	MemoryStick	2%
	CD-RW	1%
	Kamera ohne Speichersystem (Studiosystem)	0%
	SmartMedia	0%

<b>Wo kaufen Sie bevorzugt Ihre Fotoartikel?</b>	Fotofachhandel	39%
	Internet-Anbieter	39%
	Computerfachhandel	8%
	Technikmarkt	7%
	Versender	3%
	Warenhaus	2%
	Andere	1%
	Lebensmitteldiscounter	0%

<b>Wo informieren Sie sich vor dem Kauf?</b>	Internet	76%
	Fachzeitschriften	66%
	Tests	57%
	Beratung im Handel	43%
	Empfehlung von Bekannten	16%
	Prospekte/Anzeigen	16%

<b>Wären Sie bereit, für eine individuelle und neutrale Beratung vor dem Kauf einen gewissen Betrag zu zahlen?</b>	Nein	58%
	Ja, bis max. 20 Euro	19%
	Ja, bis max. 10 Euro	13%
	Ja, auch über 20 Euro	9%

<b>Wie waren Sie nach dem letzten Kauf mit der Beratung/Betreuung zufrieden?</b>	sehr zufrieden	24%
	zufrieden	53%
	weniger zufrieden	18%
	überhaupt nicht zufrieden	6%

<b>Bei welchen Kriterien würden Sie sich am meisten eine Verbesserung der Bezugsquelle ihrer Kameraausrüstung wünschen?</b>	Beratung	33%
	Preis	35%
	Werbung / Information	7%
	Erreichbarkeit	18%

	Bequemlichkeit	8%
<b>Nutzen Sie ein externes und transportables Bilderspeichersystem? (Externe Speichermöglichkeiten, wie transportable Lesegeräte mit eingebauter Festplatte; KEIN Laptop oder PC zur Datensicherung)</b>	Ja	33%
	Nein	67%
<b>welche Kapazität besitzt dieses Speichersystem?</b>	< 10 Gigabyte	4%
	10 Gigabyte	1%
	20 Gigabyte	2%
	40 Gigabyte	7%
	> 40 Gigabyte	18%
<b>Wieviele Bilder fotografieren Sie ungefähr pro Monat?</b>	0-10	0%
	11-25	7%
	26-50	13%
	51-100	31%
	mehr als 100	48%
<b>Wie hoch sind Ihre jährlichen Ausgaben für Fotoausrüstung?</b>	Unter 250 Euro	29%
	250 – 500 Euro	26%
	500 – 1000 Euro	21%
	1000 - 1500 Euro	12%
	1500 - 2500 Euro	7%
	über 2500 Euro	4%
<b>Wofür nutzen Sie Ihre digitalen Bilder hauptsächlich?</b>	Bildbearbeitung/Internet/E-Mail	38%
	Auf Papier drucken/belichten	36%
	Für TV/PC-Diashows	20%
	Für Dokumentationen (Datenbanken usw.)	6%
<b>Wo informieren Sie sich hauptsächlich über Themen der Fotografie?</b>	Internet	52%
	Fachzeitschriften	36%
	Fachbücher	7%
	Klub/Bekannte	3%
	Sonstiges	2%
<b>Worüber halten Sie sich auf dem aktuellen Stand der Digitalkamera-Technik?</b>	Internet	65%
	Fachzeitschriften	31%
	Fachbücher	0%
	Klub/Bekannte	2%
	Sonstiges	1%
<b>Nach welchen Kriterien haben Sie oder</b>	Testberichte Internet	39%

<b>würden Sie sich eine Digitalkamera kaufen?</b>	Testberichte Fachzeitschrift	33%
	Beratung im Fachgeschäft vor Ort	15%
	Erfahrungen von Freunden, Bekannten	10%
	Sonstiges	2%
	Werbung	1%

<b>Welche Bildbearbeitungssoftware nutzen Sie?</b>	Adobe Photoshop	56%
	Andere	29%
	Adobe Photoshop Elements	16%
	Paint Shop Pro	13%
	Ulead PhotoImpact	11%
	Corel Photo Paint	4%
	Paint Shop Pro (Studio)	3%
	ArcSoft PhotoStudio	2%
	PhotoLine	2%
	Picture Publisher	2%
	Roxio PhotoSuite	1%
	ArcSoft PhotoImpression	0%

<b>Welchen Anteil Ihrer digitalen Bilder geben Sie insgesamt auf Papier/Fotopapier aus - unabhängig davon, ob Sie diese Bilder drucken, per Online-Print-Service oder im Fotolabor zu Papier bringen?</b>	Keine	7%
	1-25%	75%
	26-50%	12%
	51-75%	3%
	76-100%	2%

<b>Welchen Anteil Ihrer digitalen Bilder drucken Sie mit einem Tintenstrahldrucker?</b>	Keine	38%
	1-25%	49%
	26-50%	9%
	51-75%	0%
	76-100%	3%

<b>Sie drucken einen Teil Ihrer Bilder auf Ihrem Tintenstrahldrucker. Welches Papier verwenden Sie dann vorzugsweise?</b>	Normales Kopierpapier (für Laserdrucker, Kopierer, z.T. Tintenstrahldrucker)	3%
	Preisgünstiges, für Tintenstrahldrucker optimiertes Papier (für Text und Grafik)	6%
	Hochglänzendes Foto-Spezialpapier für Tintenstrahldrucker	40%
	Mattes Foto-Spezialpapier für Tintenstrahldrucker	15%
	Spezielle Foto-Materialien (z.B. Aquarell-Papier, Canvas (Leinenstruktur) etc.)	8%

<b>In welchen Formaten drucken Sie</b>	9 x 13 Zentimeter	7%
--	-------------------	----

<b>vorzugsweise Ihre Digitalfotos?</b>	10 x 15 Zentimeter	21%
	13 x 18 Zentimeter	6%
	20 x 30 Zentimeter/DIN A4	19%
	DIN A3	7%
	größer als DIN A3	2%

<b>Nutzen Sie Originalpapier des Druckerherstellers oder auch von Drittherstellern?</b>	Nutze nur Originalpapier	10%
	Verwende auch Papiere anderer Hersteller	52%

<b>Verwenden Sie nur Originaltinten des Druckerherstellers oder auch Fremdprodukte?</b>	Nutze nur Originaltinten	34%
	Nutze auch Tinten anderer Hersteller	28%

<b>Nutzen Sie Online Print Services, um Ihre Fotos auf Fotopapier auszubelichten?</b>	Ja	58%
	Nein	29%
	Ich habe es vor	12%

<b>Wieviele Prozent Ihrer Bilder bringen Sie per Online Print Service zu Papier?</b>	Keine	0%
	1-25%	42%
	26-50%	8%
	51-75%	4%
	76-100%	4%

<b>Wieviele Prozent Ihrer Bilder lassen Sie über den Fotohandel oder ein Fotolabor belichten?</b>	Keine	53%
	1-25%	42%
	26-50%	1%
	51-75%	1%
	76-100%	3%

<b>In welchen Formaten lassen Sie vorzugsweise Ihre Digitalfotos belichten?</b>	9 x 13 Zentimeter	10%
	10 x 15 Zentimeter	45%
	13 x 18 Zentimeter	25%
	20 x 30 Zentimeter	10%
	Größer als 20 x 30 Zentimeter	10%

<b>Wenn Sie Bilder über ein Fotolabor belichten lassen (würden), erwarten Sie von dem Labor eine (automatisierte) Optimierung Ihrer Bilddaten? Dies gilt sowohl für Online-Services als auch Ausgabe der Bilder über den klassischen Fotohandel/das Fotolabor.</b>	Ja	24%
	Nein	76%

<b>In welchem Berufsbereich sind Sie tätig?</b>	Andere	39%
---	--------	-----

	Technik/Ingenieurwesen	27%
	Dienstleistung/Handwerk	11%
	Kaufm. Berufe	8%
	Web-Design/-Produktion	4%
	DTP/Druckvorstufe	3%
	Wissenschaft	3%
	Presse-Fotografie	2%
	Studio-Fotografie	1%

<b>Bitte geben Sie Ihr Geschlecht an.</b>	Männlich	87%
	Weiblich	13%

<b>Wie alt sind Sie ?</b>	Bis 20	8%
	21-29	13%
	30-39	10%
	40-49	35%
	50-59	24%
	über 59	10%