



Arbeitskreis Digitale Fotografie:

MEINUNGSUMFRAGE ZUR DIGITALEN FOTOGRAFIE AMATEUR-FOTOGRAFEN

Runde 11
Juli 2006 bis Januar 2007

Ausgeführt auf der Internetseite des adf

Realisation
Betternet GmbH

ADF-UMFRAGE RUNDE 11

Zeitraum: Juli 2006 bis Januar 2007

Teilnehmerzahl: 329

Durchführung

Die Umfrage wurde im Internet auf der Seite des adf (www.adf.de) durchgeführt. Es gab keine Teilnahmebeschränkungen. Die Umfrage ist nicht repräsentativ.

Ergebnisse

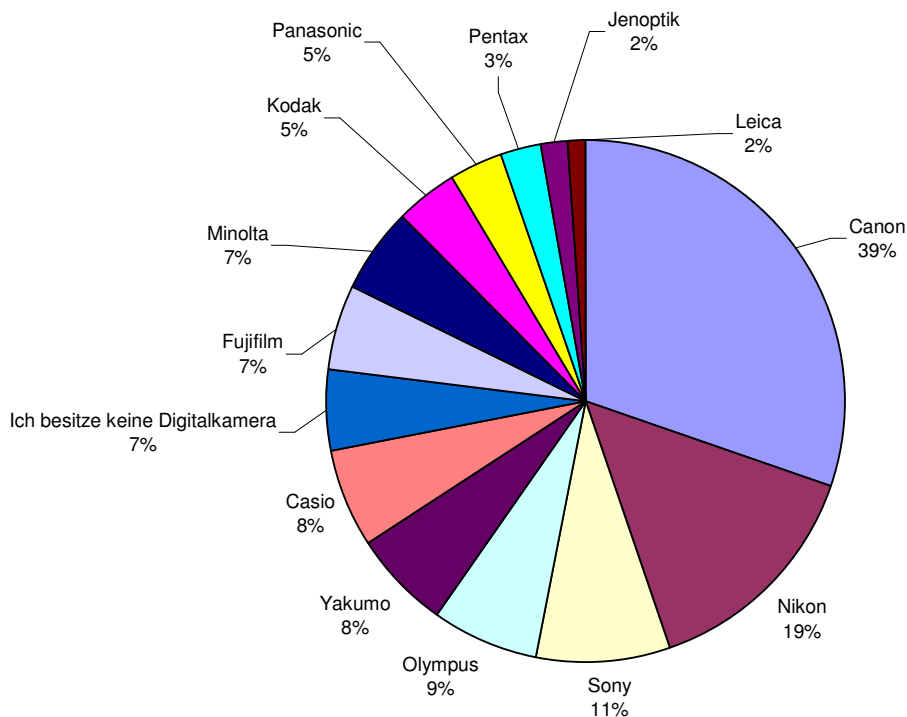
Im Folgenden werden die wichtigsten Ergebnisse der elften Runde dieser Umfrage dargestellt. Dabei werden die wichtigsten Ergebnisse detailliert dargestellt. Die Übersicht im Anhang liefert alle Ergebnisse der Umfrage in tabellarischer Form.

Teilnehmereinschränkung

Es werden in dieser Auswertung nur Teilnehmer berücksichtigt, die sich selbst als **Amateur-Fotografen** eingestuft haben.

Verteilung der Hersteller Juli 06 bis Januar 07

Von welchen Herstellern besitzen Sie Digitalkameras

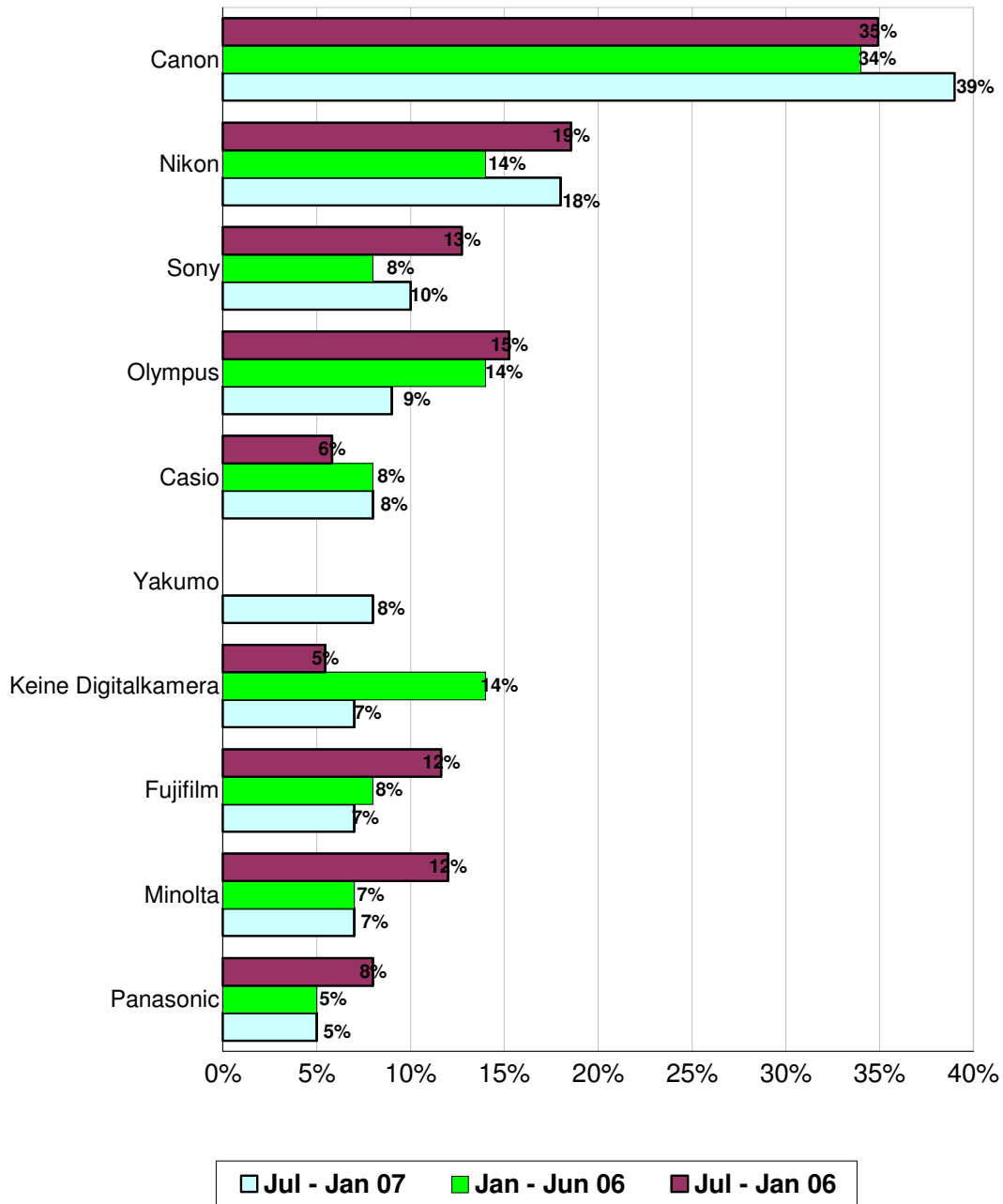


(Mehrfachantworten zulässig)

Canon und Nikon belegen auch in der 11. Umfragestaffel wieder die ersten beiden Plätze, wobei beide noch einmal 4-5 Prozentpunkte zulegen konnten. Sony verdrängt mit einem prozentualen Anteil von 11% Olympus vom dritten Platz. Olympus selbst verliert 5 Prozentpunkte. Die Verteilung der übrigen Hersteller bleibt weitgehend ähnlich wie in den vorigen Umfragestaffeln. Lediglich der Anteil derer, die keine Digitalkamera besitzen ist wieder auf 7% gefallen.

Verteilung der Hersteller | Vergleich der 9. 10. und 11. Umfragerunde

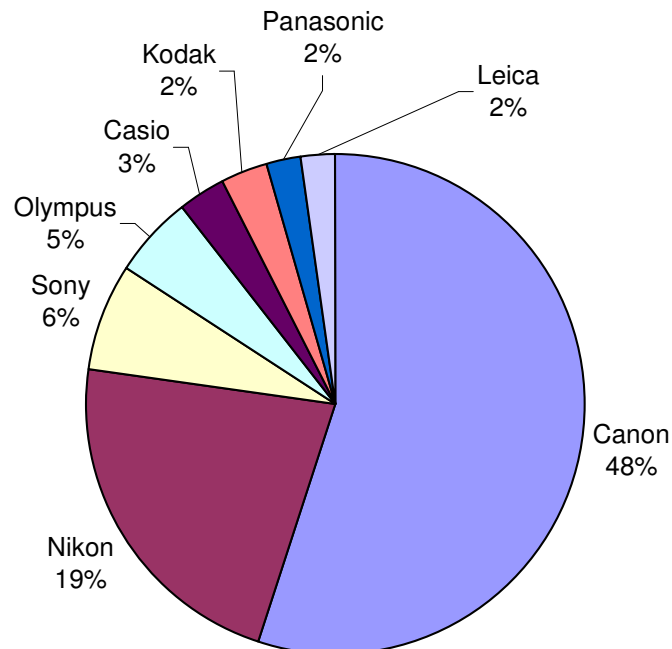
**Von welchen Herstellern besitzen Sie Digitalkameras
Vergleich der letzten drei Staffeln**



Canon legt in der aktuellen Umfragestaffel weiter zu und ist mit einem Anteil von knapp 40 Prozent weiterhin der meistgenannte Hersteller. Nikon belegt unverändert Platz zwei und kann sogar noch einige Prozentpunkte hinzugewinnen. Olympus auf dem vierten Platz verliert auch in der aktuellen Umfragestaffel wieder einige Prozentpunkte. Auch der Anteil derjenigen, die keine Digitalkamera besitzen ist in der aktuellen Umfragestaffel wieder auf 7 Prozent gefallen. Yakumo, in dieser Staffel erstmals in die Umfrage mit aufgenommen, erreichte 8 Prozent an der Gesamtverteilung der Hersteller.

Bevorzugter Hersteller bei Kamera Kauf innerhalb der nächsten 2 Monate

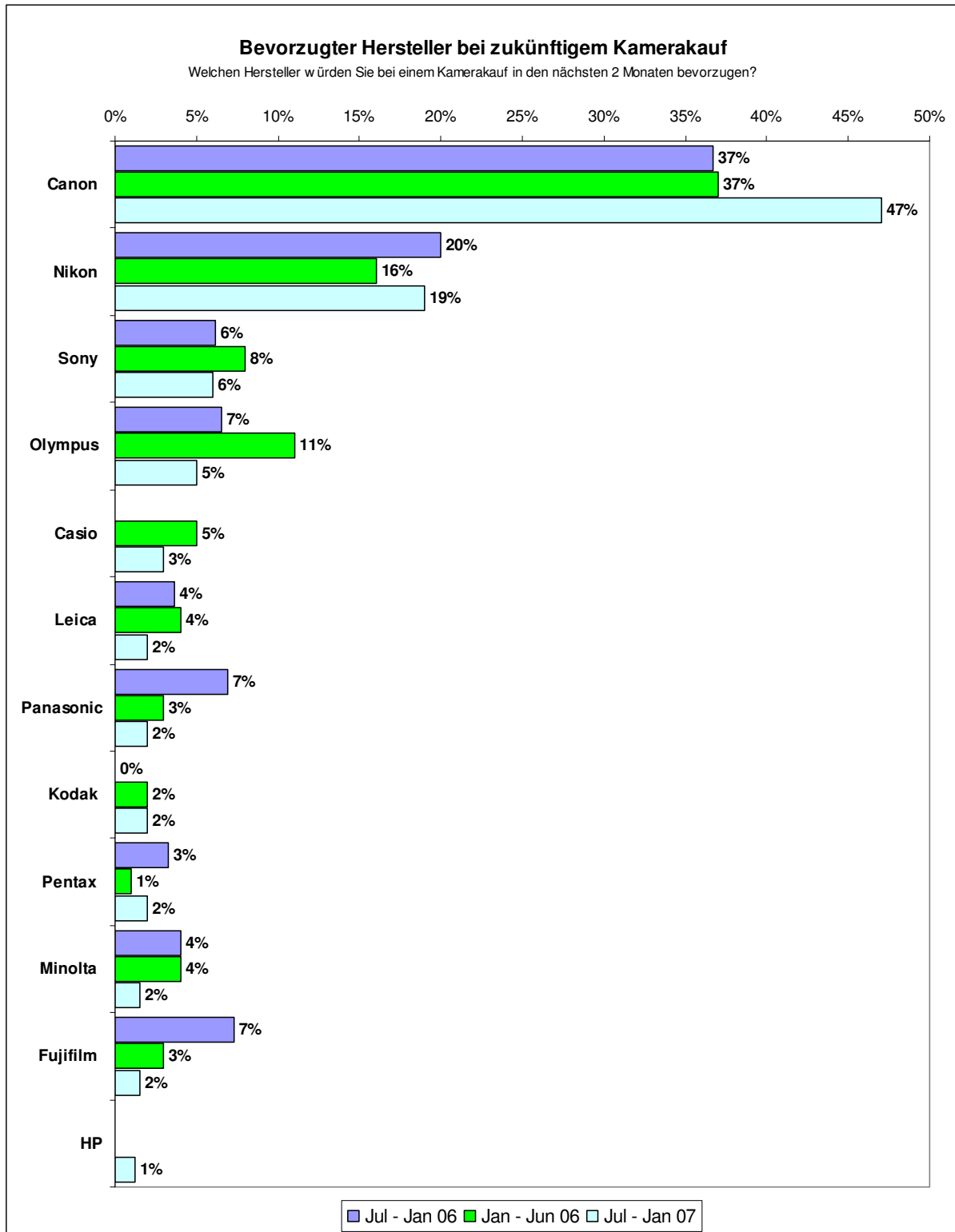
Welche Marke würden Sie bevorzugen,
wenn Sie sich in den nächsten 2 Monaten eine Kamera kaufen würden



Canon und Nikon sind auch in der elften Umfragestaffel weiterhin die meistgenannten Hersteller bei einem geplanten Kamera Kauf in den nächsten zwei Monaten.

Canon legt im Vergleich zur vorigen Umfrage noch einmal knapp zehn Prozentpunkte zu und nimmt damit fast die Hälfte an der Gesamtverteilung ein. Olympus hingegen verliert 5 Prozentpunkte und landet damit auf dem vierten Platz.

**Bevorzugter Hersteller bei Kamera Kauf innerhalb der nächsten 2 Monate
Vergleich der 8. 9. und 10. Umfragerunde**



Canon legt im Vergleich zu den vorigen Staffeln noch einmal kräftig zu und ist nun mit Abstand der beliebteste Hersteller bei einem geplanten Kamera Kauf in den nächsten zwei Monaten. Alle anderen Hersteller - außer Nikon - verloren im jeweiligen Vergleich mit den vorigen Staffeln zwischen 1 und 5 Prozentpunkte.

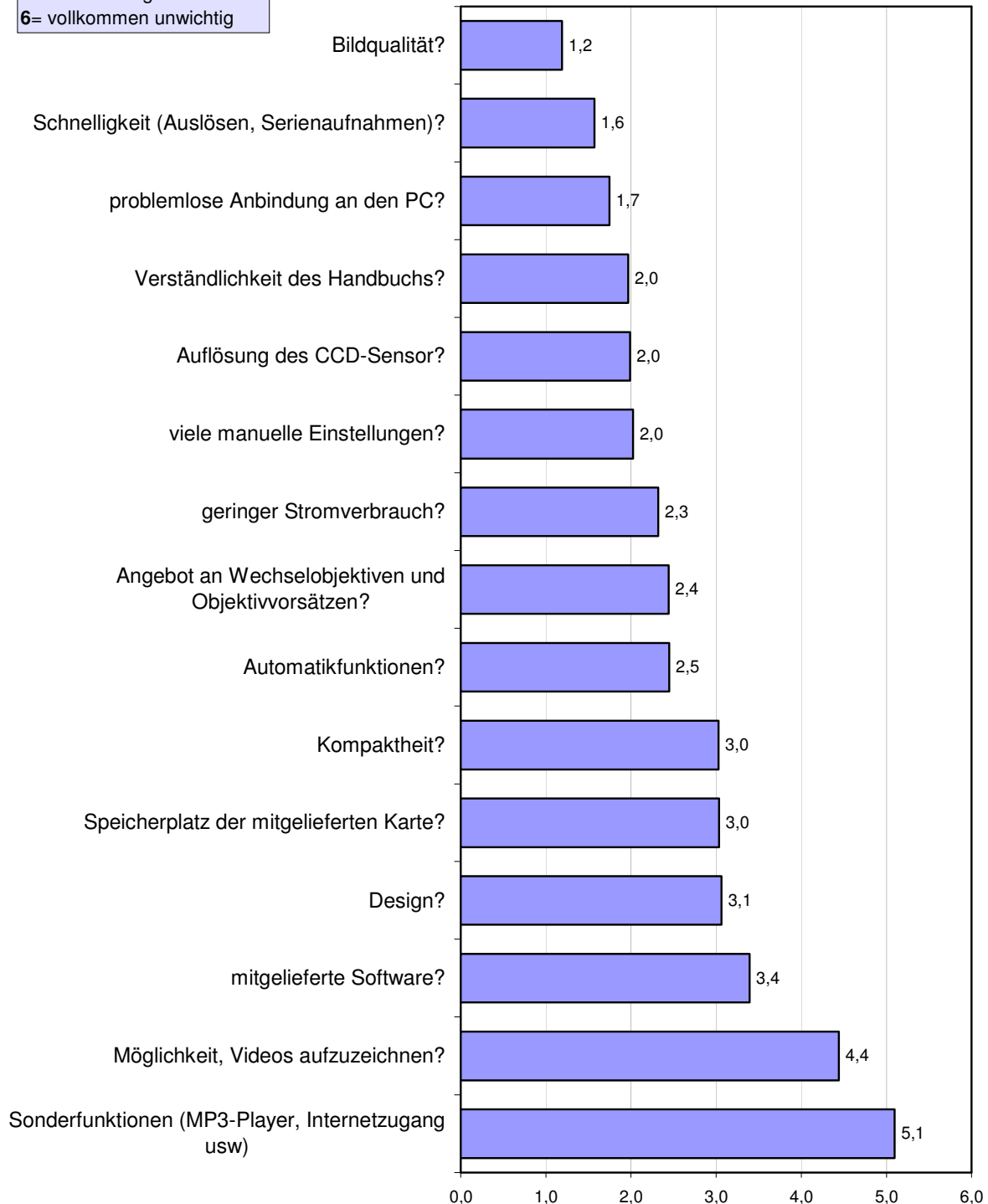
Durchschnittliche Gewichtung der Ausstattungsmerkmale

Wie wichtig ist Ihnen ...

Skala:

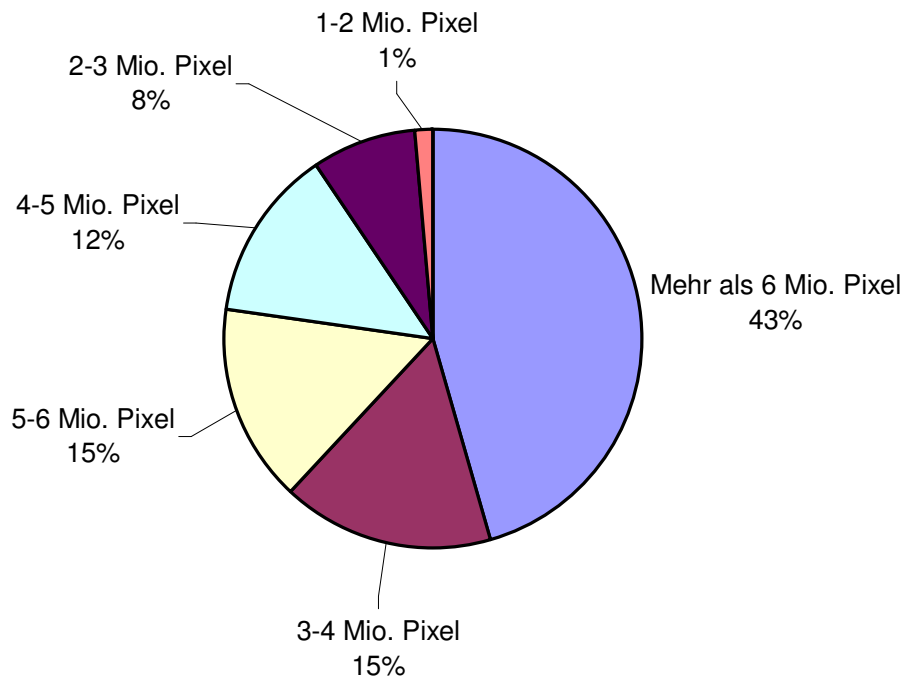
1 = sehr wichtig

6 = vollkommen unwichtig



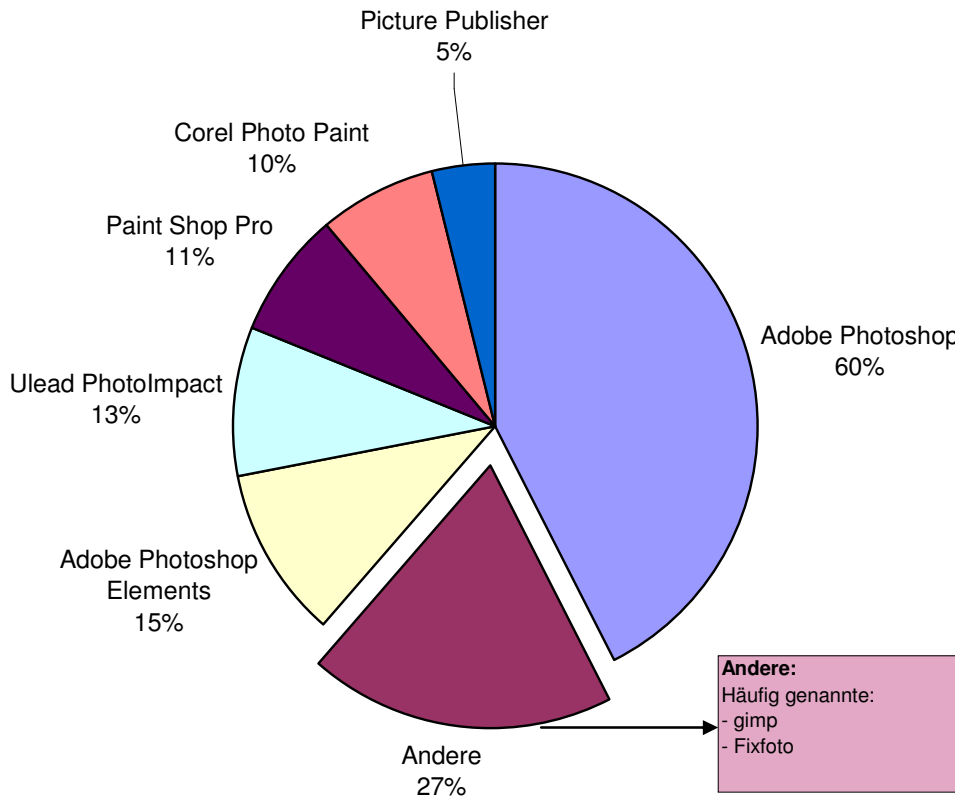
Bildqualität, Schnelligkeit und eine problemlose Anbindung an den PC sind auch weiterhin die wichtigsten Ausstattungsmerkmale einer Digitalkamera. Auch sonst bleibt die Verteilung der bevorzugten Ausstattungsmerkmale fast unverändert. Lediglich der geringe Stromverbrauch wurde in der letzten Umfragestaffel wichtiger erachtet als in der aktuellen Staffel (+4 Punkte).

Am unwichtigsten sind weiterhin Sonderfunktionen wie integrierte MP3-Player und die Möglichkeit, Videos aufzuzeichnen.

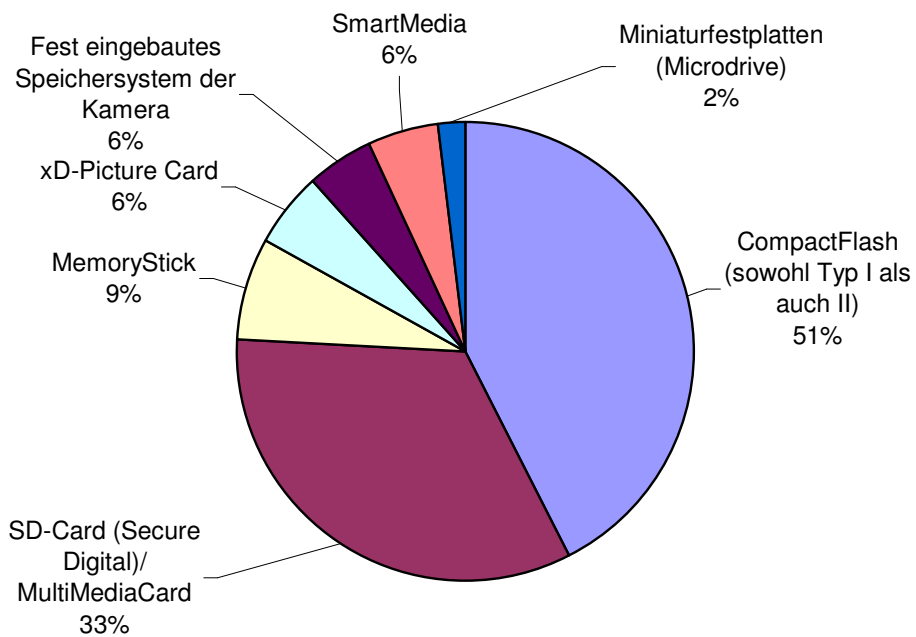
Welche Auflösung besitzt Ihre Kamera?**Welche Auflösung besitzt Ihre Kamera?**

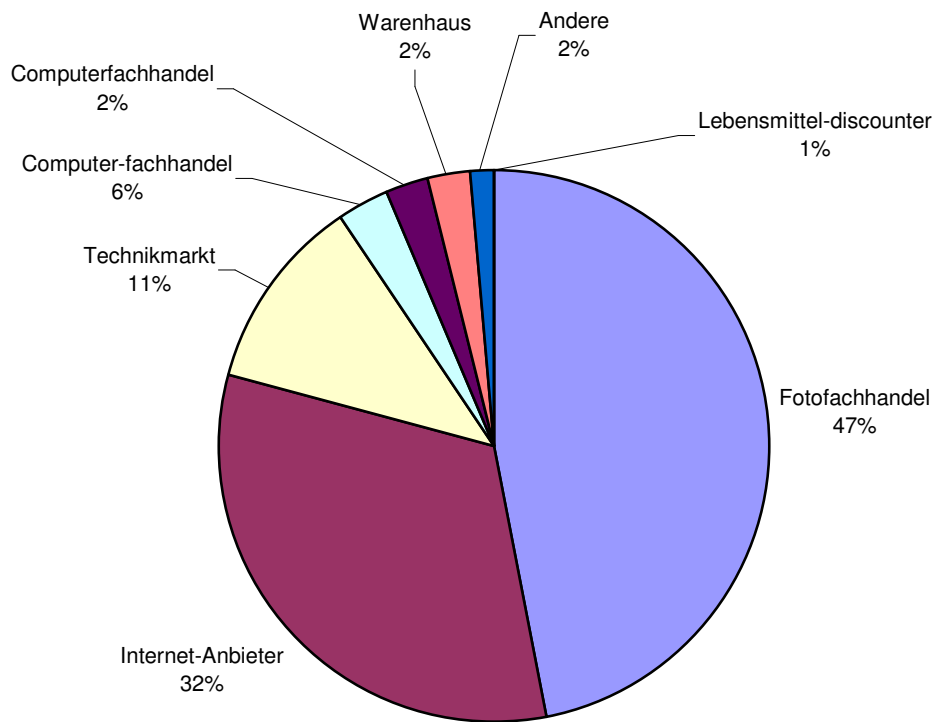
Der Anteil der Teilnehmer, die eine Digitalkamera mit mehr als 6 Mio. Pixel besitzen, hat auch in der aktuellen Umfragestaffel um 10 Prozentpunkte zugenommen und stellt damit die größte Gruppe. Ein Drittel der Teilnehmer besitzt eine Digitalkamera mit einer Auflösung zwischen 3 und 6 Mio. Pixel. Der Anteil zwischen 4-5 Mio. Pixel hat sich im Vergleich zur vorigen Staffel um 3 Prozentpunkte verringert.

Welche Bildbearbeitungssoftware nutzen Sie?



Welches Speichermedium besitzt Ihre Digitalkamera?



Wo kaufen Sie bevorzugt ihre Fotoartikel?

Überblick

Gesamtübersicht

Teilnehmer:

329

Bitte beachten Sie, dass sich die Prozentangaben hinter den Einzelergebnissen, auf das Verhältnis zur Gesamtanzahl der ausgefüllten Formulare beziehen.

Frage	Optionen	Prozent
Von welchen Herstellern besitzen Sie Digitalkameras?	Canon	39%
	Nikon	19%
	Sony	11%
	Olympus	9%
	Yakumo	8%
	Casio	8%
	Ich besitze keine Digitalkamera	7%
	Fujifilm	7%
	Minolta	7%
	Kodak	5%
	Panasonic	5%
	Pentax	3%
	Jenoptik	2%
	Leica	2%
	HP	1%
	Practica	1%
	Konica	1%
	Traveler	1%
	Trust	1%
	Polaroid	1%
	Ricoh	1%
	Samsung	1%
	Agfa	0%
	BenQ	0%
	ColorCrisp	0%
	Contax	0%
	Epson	0%
	Maginon	0%
	Rollei	0%
	Sigma	0%
	Toshiba	0%
	Hasselblad (Imacon)	0%
Kyocera	0%	
Aito	0%	
Concord	0%	
Exacta	0%	
Jobo	0%	
JVC	0%	

	Leaf	0%
	Minox	0%
	Mustek	0%
	PhaseOne	0%
	Sanyo	0%
	Sharp	0%
	Sinar	0%
	SiPix	0%
	Yashica	0%

Welche Auflösung besitzt Ihre Digitalkamera?	Bis 1 Mio. Pixel	0%
	1-2 Mio. Pixel	1%
	2-3 Mio. Pixel	8%
	3-4 Mio. Pixel	15%
	4-5 Mio. Pixel	12%
	5-6 Mio. Pixel	15%
	Mehr als 6 Mio. Pixel	43%

Welches Speichermedium besitzt Ihre Kamera?	CompactFlash (sowohl Typ I als auch II)	51%
	SD-Card (Secure Digital)/MultiMediaCard	40%
	MemoryStick	9%
	xD-Picture Card	6%
	Fest eingebautes Speichersystem der Kamera	6%
	SmartMedia	6%
	Miniaturfestplatten (Microdrive)	2%
	CD-RW	1%
	Kamera hat kein Speichermedium	0%

Welche Speicherkapazität in Form von Speicherkarten setzen Sie ein, z.B. 3 Karten je 128 Megabyte = 384 Megabyte oder 1 MicroDrive mit 1 Gigabyte Kapazität = 1 Gigabyte	Mehr als 1 Gigabyte	31%
	Bis 1 Gigabyte	28%
	Bis 512 Megabyte	17%
	Bis 32 Megabyte	10%
	Bis 128 Megabyte	8%

Welche Marke würden Sie bevorzugen, wenn Sie sich in den nächsten zwei Monaten eine Kamera kaufen würden?	Canon	48%
	Nikon	19%
	Sony	6%
	Olympus	5%
	Casio	3%
	Kodak	2%
	Panasonic	2%
	Leica	2%
	Pentax	2%
	Fujifilm	2%
	Minolta	2%
	HP	1%
	Hasselblad (Imacon)	1%
	Samsung	1%
	Agfa	1%
Jenoptik	1%	

	Konica	1%
	ColorCrisp	0%
	Epson	0%
	Minox	0%
	PhaseOne	0%
	Polaroid	0%
	Practica	0%
	Rollei	0%
	Sharp	0%
	Sigma	0%
	Yashica	0%
	Aito	0%
	BenQ	0%
	Concord	0%
	Contax	0%
	Exacta	0%
	Jobo	0%
	JVC	0%
	Kyocera	0%
	Leaf	0%
	Maginon	0%
	Mustek	0%
	Ricoh	0%
	Sanyo	0%
	Sinar	0%
	SiPix	0%
	Toshiba	0%
	Traveler	0%
	Trust	0%
	Yakumo	0%

Wenn Sie sich in den nächsten 2 Monaten für eine Digitalkamera entscheiden wollen, welche Auflösung soll/wird diese Kamera haben?	Bis 1 Mio. Pixel	0%
	1-2 Mio. Pixel	0%
	2-3 Mio. Pixel	1%
	3-4 Mio. Pixel	3%
	4-5 Mio. Pixel	7%
	5-6 Mio. Pixel	19%
	6-7 Mio. Pixel	12%
	7-8 Mio. Pixel	8%
	mehr als 8 Megapixel	48%

Welches Speichermedium sollte Ihre zukünftige Kamera verwenden?	CompactFlash (sowohl Typ I als auch II)	59%
	SD-Card (Secure Digital)/MultiMediaCard	35%
	Miniaturfestplatten (Microdrive)	8%
	MemoryStick	8%
	Fest eingebautes Speichersystem der Kamera	7%
	SmartMedia	5%
	xD-Picture Card	5%
	CD-RW	2%

	Kamera ohne Speichersystem (Studiosystem)	1%
--	--	----

Wo kaufen Sie bevorzugt Ihre Fotoartikel?	Fotofachhandel	47%
	Internet-Anbieter	32%
	Technikmarkt	11%
	Versender	3%
	Computerfachhandel	2%
	Warenhaus	2%
	Andere	2%
Lebensmitteldiscounter	0%	

Wo informieren Sie sich vor dem Kauf?	Internet	72%
	Fachzeitschriften	54%
	Tests	44%
	Beratung im Handel	43%
	Empfehlung von Bekannten	17%
	Prospekte/Anzeigen	14%

Wären Sie bereit, für eine individuelle und neutrale Beratung vor dem Kauf einen gewissen Betrag zu zahlen?	Nein	73%
	Ja, bis max. 10 Euro	16%
	Ja, bis max. 20 Euro	6%
	Ja, auch über 20 Euro	5%

Wie waren Sie nach dem letzten Kauf mit der Beratung/Betreuung zufrieden?	sehr zufrieden	24%
	zufrieden	61%
	weniger zufrieden	13%
	überhaupt nicht zufrieden	1%

Bei welchen Kriterien würden Sie sich am meisten eine Verbesserung der Bezugsquelle ihrer Kameraausrüstung wünschen?	Preis	54%
	Beratung	18%
	Erreichbarkeit	13%
	Werbung / Information	9%
	Bequemlichkeit	6%

Nutzen Sie ein externes und transportables Bilderspeichersystem? (Externe Speichermöglichkeiten, wie transportable Lesegeräte mit eingebauter Festplatte; KEIN Laptop oder PC zur Datensicherung)	Ja	28%
	Nein	72%
Wenn ja		
welche Kapazität besitzt dieses Speichersystem?	< 10 Gigabyte	3%
	10 Gigabyte	3%
	20 Gigabyte	4%
	40 Gigabyte	7%
	> 40 Gigabyte	11%

Wie viel Bilder fotografieren Sie	0-10	13%
--	------	-----

ungefähr pro Monat?	11-25	9%
	26-50	25%
	51-100	20%
	mehr als 100	34%

Wie hoch sind Ihre jährlichen Ausgaben für Fotoausrüstung?	Unter 250 Euro	44%
	250 – 500 Euro	25%
	500 – 1000 Euro	15%
	1000 - 1500 Euro	9%
	1500 - 2500 Euro	3%
	über 2500 Euro	3%

Wofür nutzen Sie Ihre digitalen Bilder hauptsächlich?	Bildbearbeitung/Internet/E-Mail	50%
	Auf Papier drucken/belichten	29%
	Für TV/PC-Diashows	14%
	Für Dokumentationen (Datenbanken usw.)	6%

Wo informieren Sie sich hauptsächlich über Themen der Fotografie?	Internet	63%
	Fachzeitschriften	26%
	Fachbücher	6%
	Klub/Bekannte	3%
	Sonstiges	2%

Worüber halten Sie sich auf dem aktuellen Stand der Digitalkamera-Technik?	Internet	66%
	Fachzeitschriften	27%
	Sonstiges	3%
	Klub/Bekannte	2%
	Fachbücher	1%

Nach welchen Kriterien haben Sie oder würden Sie sich eine Digitalkamera kaufen?	Testberichte Internet	47%
	Testberichte Fachzeitschrift	29%
	Beratung im Fachgeschäft vor Ort	12%
	Erfahrungen von Freunden, Bekannten	6%
	Sonstiges	5%
	Werbung	1%

Welche Bildbearbeitungssoftware nutzen Sie?	Adobe Photoshop	60%
	Andere	27%
	Adobe Photoshop Elements	15%
	Ulead PhotoImpact	13%
	Paint Shop Pro	11%
	Corel Photo Paint	10%
	Picture Publisher	5%
	ArcSoft PhotoStudio	3%
	Paint Shop Pro (Studio)	2%
	PhotoLine	2%
	ArcSoft Photolmpression	2%

	Roxio PhotoSuite	1%
Welchen Anteil Ihrer digitalen Bilder geben Sie insgesamt auf Papier/Fotopapier aus - unabhängig davon, ob Sie diese Bilder drucken, per Online-Print-Service oder im Fotolabor zu Papier bringen?	Keine	14%
	1-25%	62%
	26-50%	16%
	51-75%	6%
	76-100%	2%
Welchen Anteil Ihrer digitalen Bilder drucken Sie mit einem Tintenstrahldrucker?	Keine	38%
	1-25%	45%
	26-50%	8%
	51-75%	4%
	76-100%	6%
Wenn Tintenstrahldrucker genutzt		
Sie drucken einen Teil Ihrer Bilder auf Ihrem Tintenstrahldrucker. Welches Papier verwenden Sie dann vorzugsweise?	Hochglänzendes Foto-Spezialpapier für Tintenstrahldrucker	41%
	Mattes Foto-Spezialpapier für Tintenstrahldrucker	16%
	Normales Kopierpapier (für Laserdrucker, Kopierer, z.T. Tintenstrahldrucker)	9%
	Preisgünstiges, für Tintenstrahldrucker optimiertes Papier (für Text und Grafik)	7%
	Spezielle Foto-Materialien (z.B. Aquarell-Papier, Canvas (Leinenstruktur) etc.)	5%
In welchen Formaten drucken Sie vorzugsweise Ihre Digitalfotos?	9 x 13 Zentimeter	6%
	10 x 15 Zentimeter	22%
	13 x 18 Zentimeter	12%
	20 x 30 Zentimeter/DIN A4	17%
	DIN A3	3%
	größer als DIN A3	2%
Nutzen Sie Originalpapier des Druckerherstellers oder auch von Drittherstellern?	Nutze nur Originalpapier	9%
	Verwende auch Papiere anderer Hersteller	53%
Verwenden Sie nur Originaltinten des Druckerherstellers oder auch Fremdprodukte?	Nutze nur Originaltinten	33%
	Nutze auch Tinten anderer Hersteller	29%
Nutzen Sie Online Print Services, um Ihre Fotos auf Fotopapier auszubelichten?	Ja	38%
	Nein	45%
	Ich habe es vor	16%
Wenn OPS genutzt		
Wieviel Prozent Ihrer Bilder bringen Sie per Online Print Service zu Papier?	Keine	1%
	1-25%	26%
	26-50%	5%

	51-75%	3%
	76-100%	3%

Wieviel Prozent Ihrer Bilder lassen Sie über den Fotohandel oder ein Fotolabor belichten?	Keine	45%
	1-25%	36%
	26-50%	10%
	51-75%	4%
	76-100%	4%

In welchen Formaten lassen Sie vorzugsweise Ihre Digitalfotos belichten?	9 x 13 Zentimeter	21%
	10 x 15 Zentimeter	41%
	13 x 18 Zentimeter	17%
	20 x 30 Zentimeter	13%
	Größer als 20 x 30 Zentimeter	8%

Wenn Sie Bilder über ein Fotolabor belichten lassen (würden), erwarten Sie von dem Labor eine (automatisierte) Optimierung Ihrer Bilddaten? Dies gilt sowohl für Online-Services als auch Ausgabe der Bilder über den klassischen Fotohandel/das Fotolabor.	Ja	43%
	Nein	57%

In welchem Berufsbereich sind Sie tätig?	Andere	44%
	Technik/Ingenieurwesen	18%
	Kaufm. Berufe	15%
	Dienstleistung/Handwerk	10%
	Wissenschaft	5%
	Web-Design/-Produktion	4%
	DTP/Druckvorstufe	2%
	Studio-Fotografie	1%
Presse-Fotografie	1%	

Geschlecht	Männlich	69%
	Weiblich	30%

Altersverteilung	Bis 20	5%
	21-29	20%
	30-39	22%
	40-49	34%
	50-59	13%
	über 59	5%