



Arbeitskreis Digitale Fotografie:

MEINUNGSUMFRAGE ZUR DIGITALEN FOTOGRAFIE AMATEUR-FOTOGRAFEN

Runde 12
Januar 2007 bis Juni 2007

Ausgeführt auf der Internetseite des adf

Realisation
Betternet GmbH

ADF-UMFRAGE RUNDE 12

Zeitraum: Januar 2007 bis Juni 2007

Teilnehmerzahl: 273

Durchführung

Die Umfrage wurde im Internet auf der Seite des adf (www.adf.de) durchgeführt. Es gab keine Teilnahmebeschränkungen. Die Umfrage ist nicht repräsentativ.

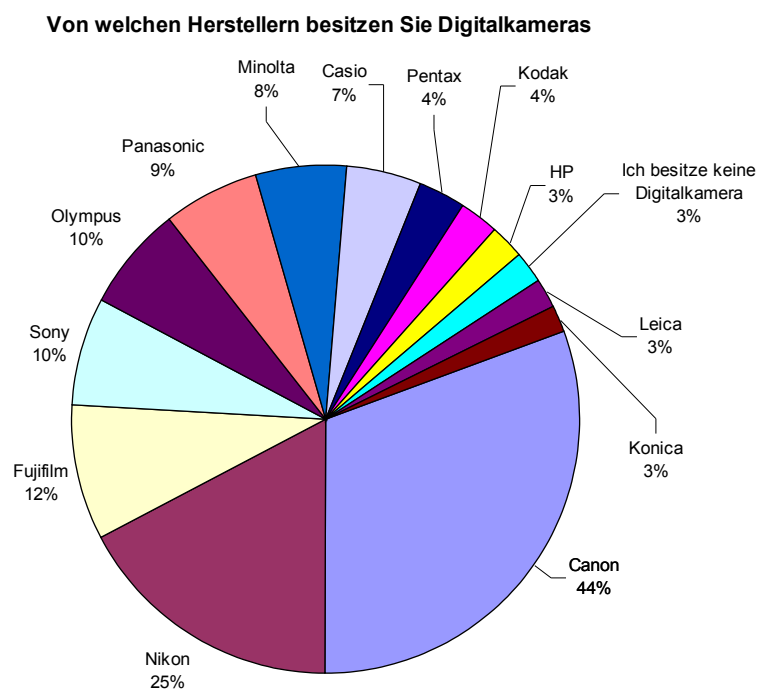
Ergebnisse

Im Folgenden werden die wichtigsten Ergebnisse der elften Runde dieser Umfrage dargestellt. Dabei werden die wichtigsten Ergebnisse detailliert dargestellt. Die Übersicht im Anhang liefert alle Ergebnisse der Umfrage in tabellarischer Form.

Teilnehmereinschränkung

Es werden in dieser Auswertung nur Teilnehmer berücksichtigt, die sich selbst als **Amateur-Fotografen** eingestuft haben.

Verteilung der Hersteller Januar 07 bis Juni 07

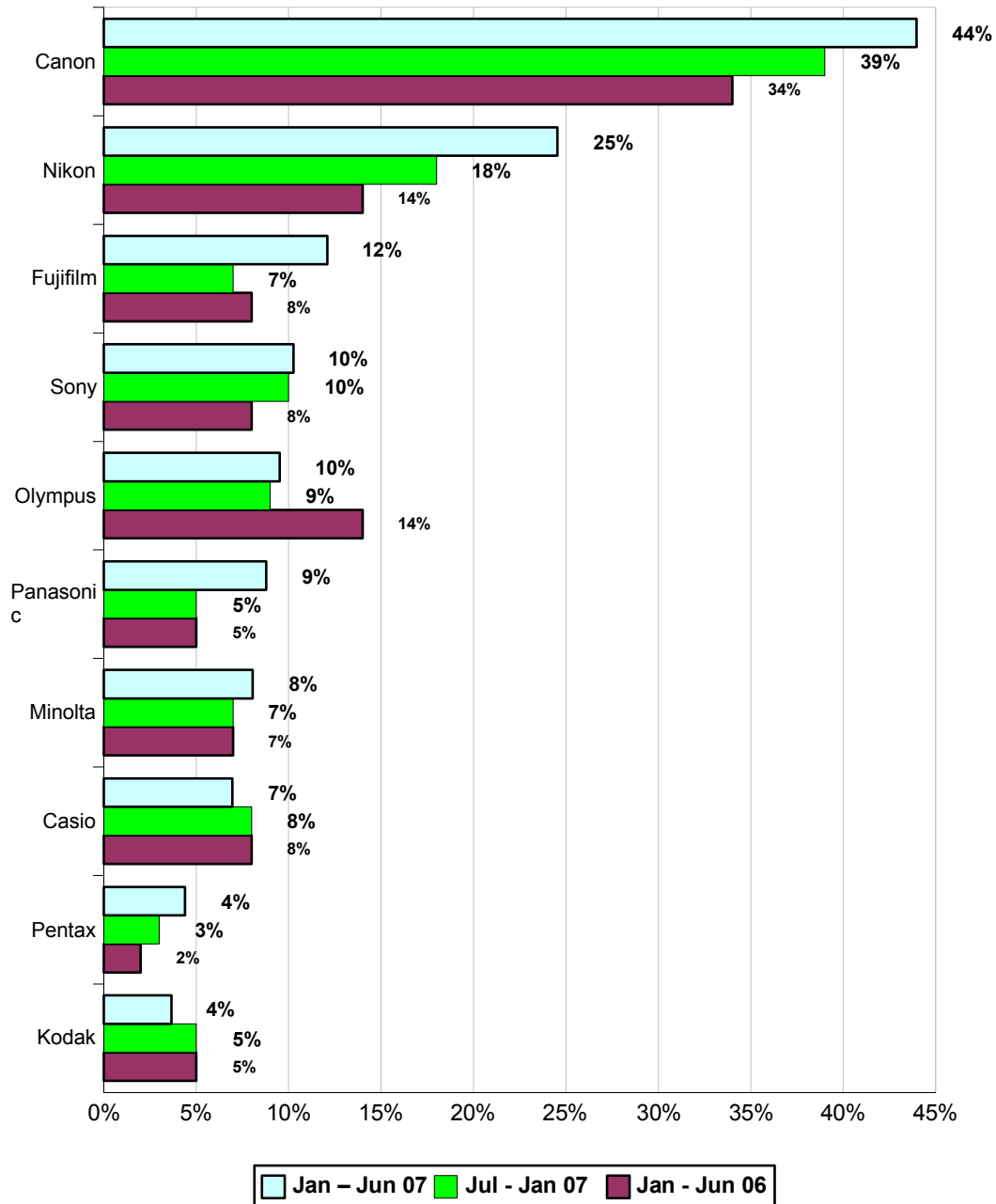


(Mehrfachantworten zulässig)

Canon und Nikon belegen auch in der 12. Umfragestaffel wieder die ersten beiden Plätze, wobei Nikon noch einmal 6 Prozentpunkte zulegen konnten. Fujifilm verdrängt mit einem prozentualen Anteil von 12% Sony vom dritten Platz. Sony selbst verliert einen Prozentpunkt. Die Verteilung der übrigen Hersteller bleibt weitgehend ähnlich wie in den vorigen Umfragestaffeln. Lediglich der Anteil derer, die keine Digitalkamera besitzen ist auf 3% gefallen.

Verteilung der Hersteller | Vergleich der 10. 11. und 12. Umfragerunde

**Von welchen Herstellern besitzen Sie Digitalkameras
Vergleich der letzten drei Staffeln**

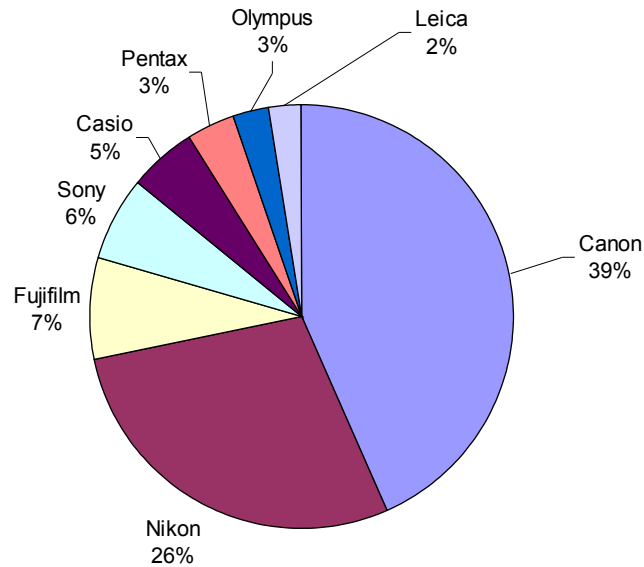


(Mehrfachantworten zulässig)

Canon legt in der aktuellen Umfragestaffel weiter zu und ist mit einem Anteil von 44 Prozent weiterhin der meistgenannte Hersteller. Nikon belegt unverändert Platz zwei und kann sogar noch einige Prozentpunkte hinzugewinnen. In der aktuellen Umfragestaffel legt Fujifilm einige Prozentpunkte zu und verdrängt damit Sony auf den vierten Platz. Auch der Anteil derjenigen, die keine Digitalkamera besitzen ist in der aktuellen Umfragestaffel weiter auf 3 Prozent gefallen.

Bevorzugter Hersteller bei Kamera Kauf innerhalb der nächsten 2 Monate

Welche Marke würden Sie bevorzugen, wenn Sie sich in den nächsten 2 Monaten eine Kamera kaufen würden

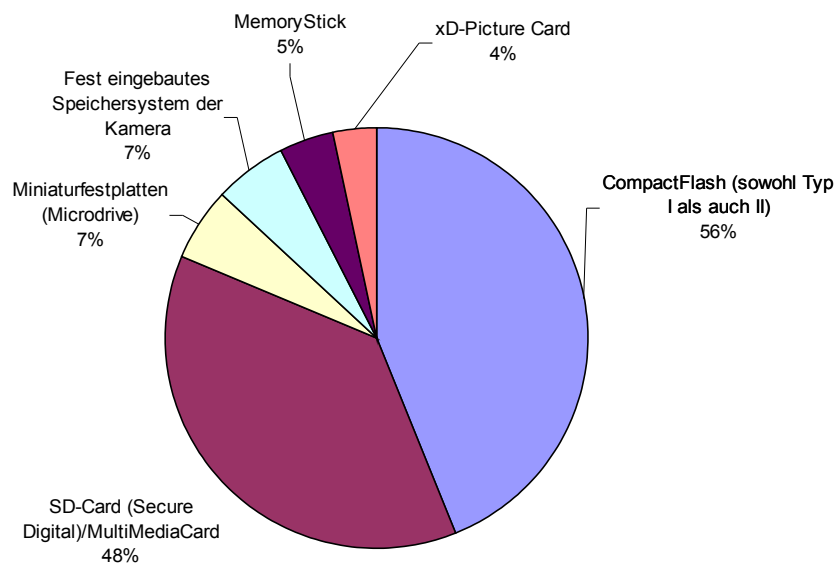


Canon und Nikon sind auch in der elften Umfragestaffel weiterhin die meistgenannten Hersteller bei einem geplanten Kamera Kauf in den nächsten zwei Monaten.

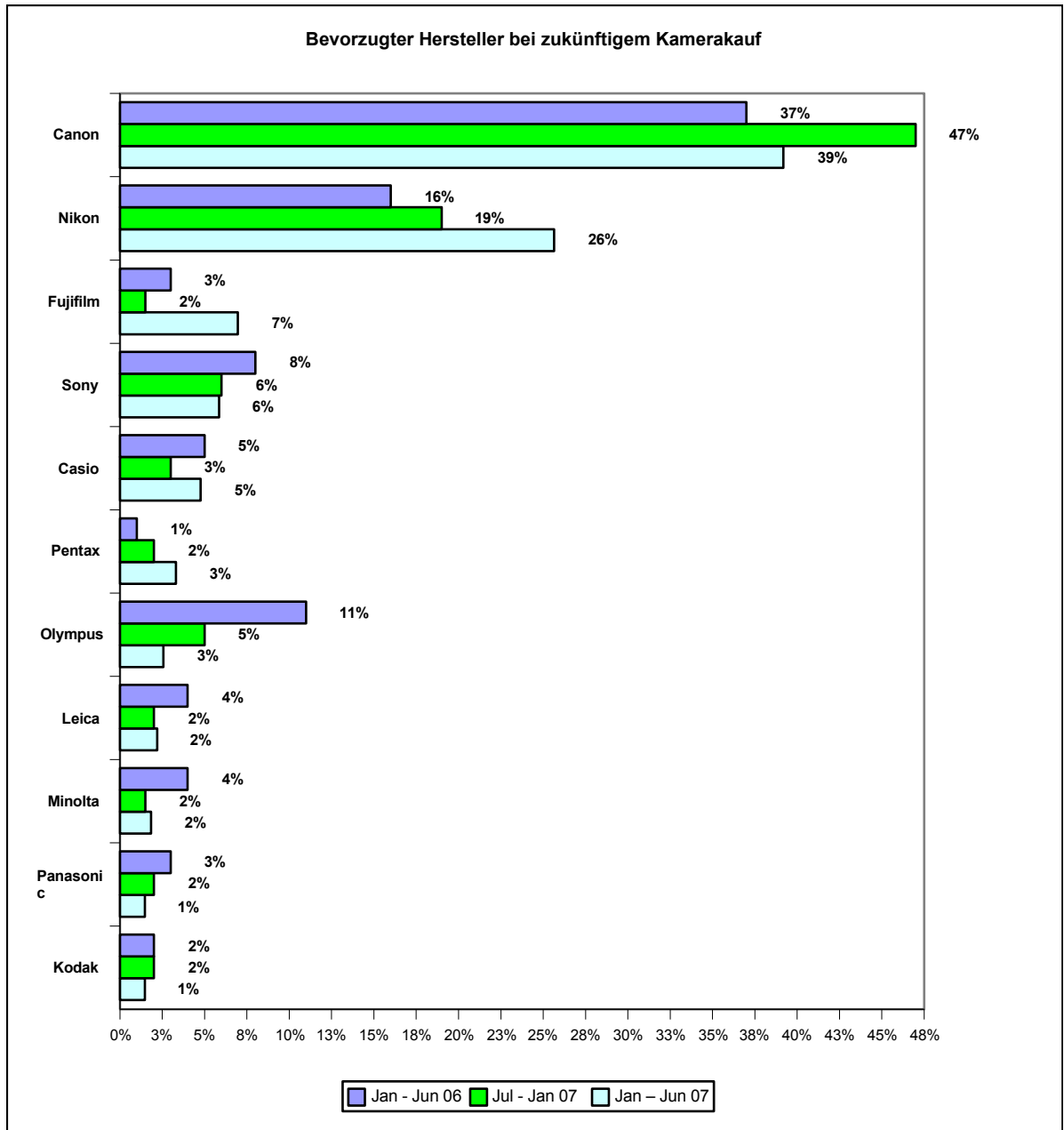
Nikon legt im Vergleich zur vorigen Umfrage sieben Prozentpunkte zu und rückt damit näher an Canon heran. Olympus hingegen verliert 5 Prozentpunkte und landet damit auf dem vierten Platz. Fujifilm legt ganze fünf Prozentpunkte zu und verdrängt damit Sony auf den vierten Platz.

Bevorzugtes Speichersystem bei Kamera Kauf innerhalb der nächsten 2 Monate

Welches Speichermedium bei zukünftiger Kamera

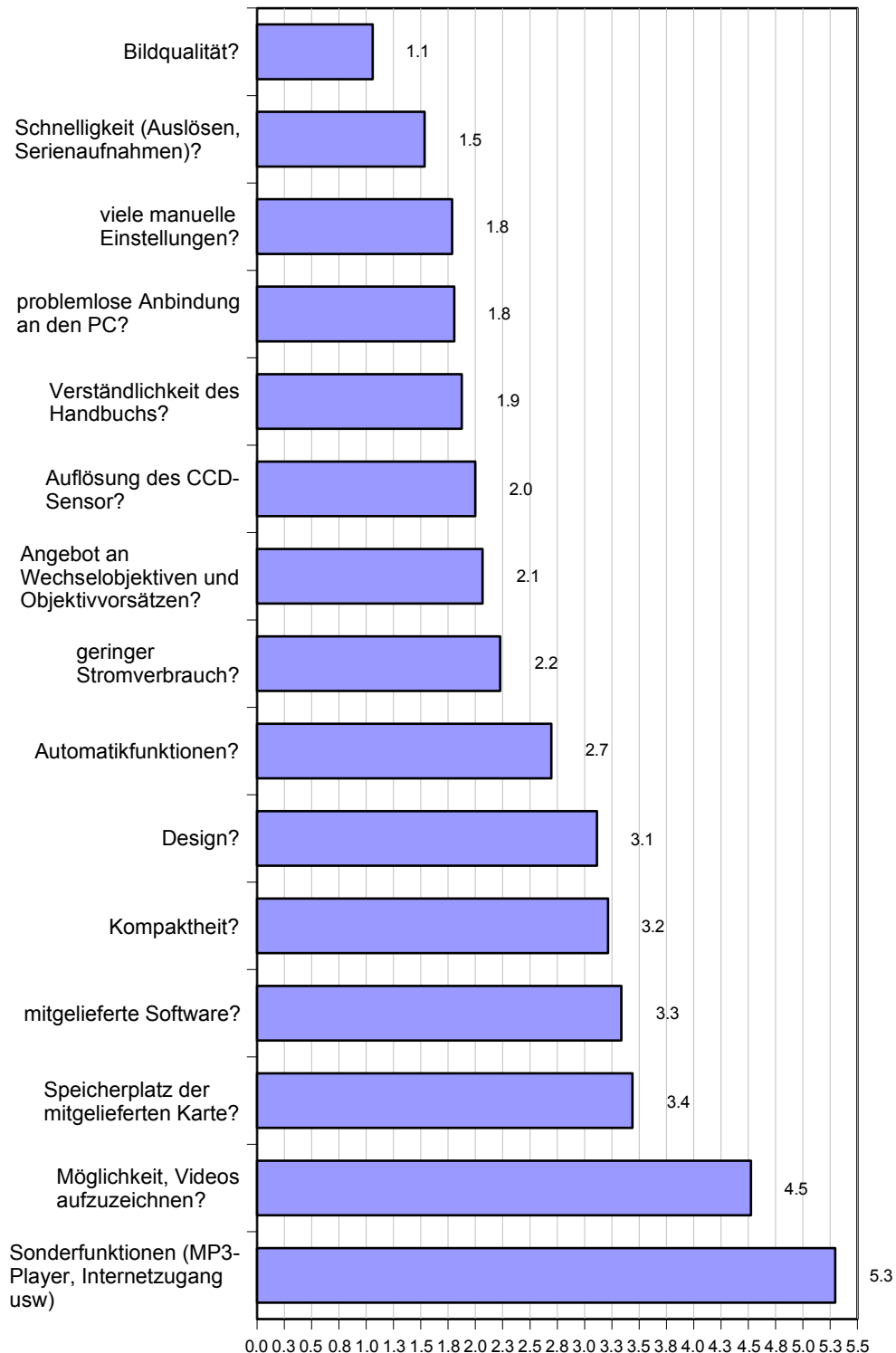


**Bevorzugter Hersteller bei Kamera Kauf innerhalb der nächsten 2 Monate
Vergleich der 10. 11. und 12. Umfragerunde**

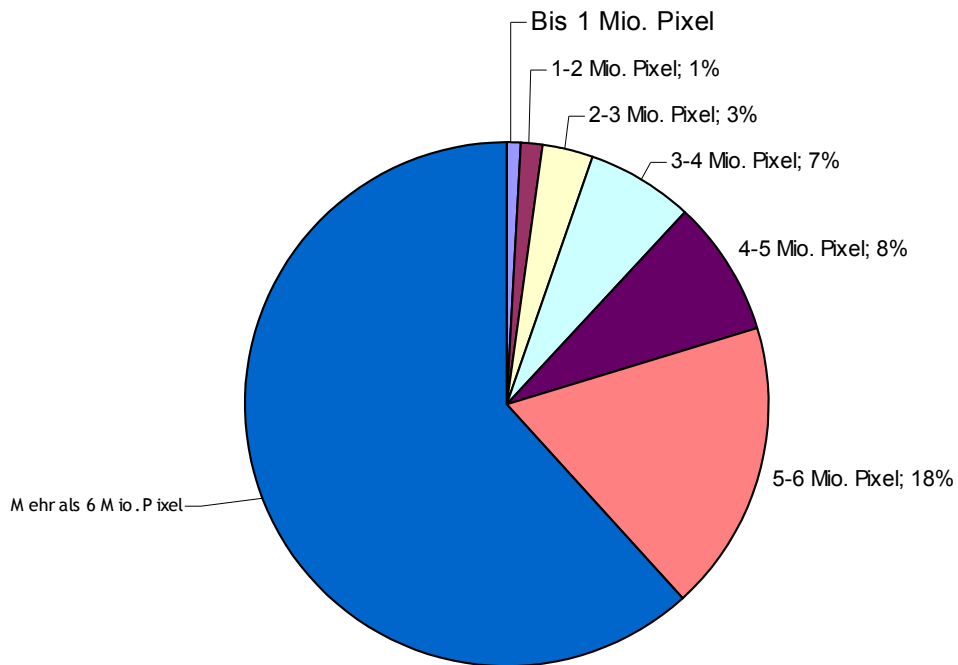


Canon bleibt mit mit 39 Prozentpunkten der beliebteste Hersteller bei einem geplanten Kamera Kauf in den nächsten zwei Monaten. Nikon und Fujifilm legen beide einige Punkte zu und belegen damit die Plätze zwei und drei.

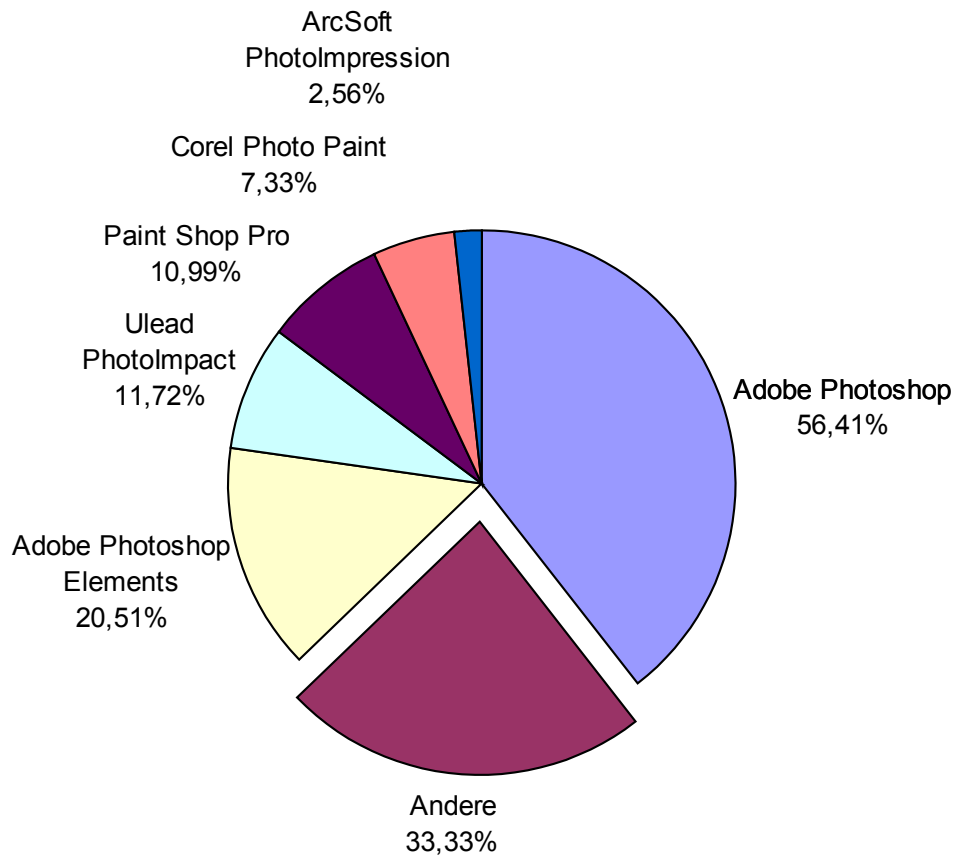
Durchschnittliche Gewichtung der Ausstattungsmerkmale

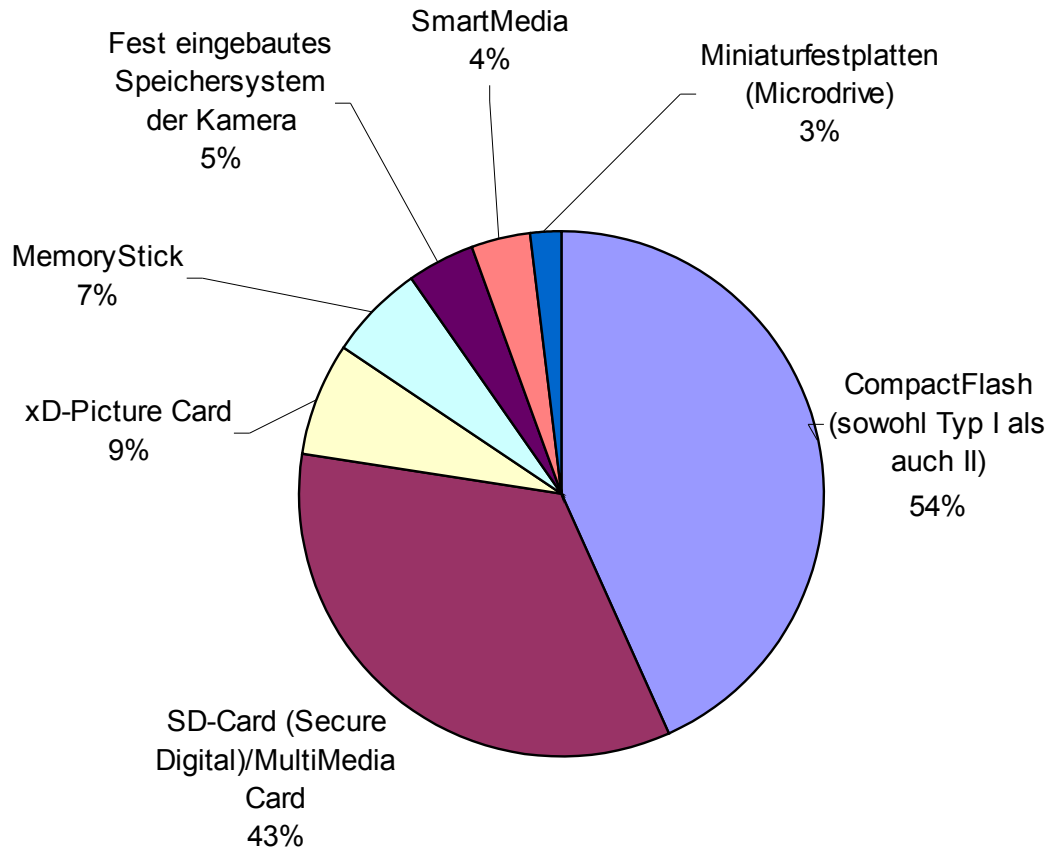


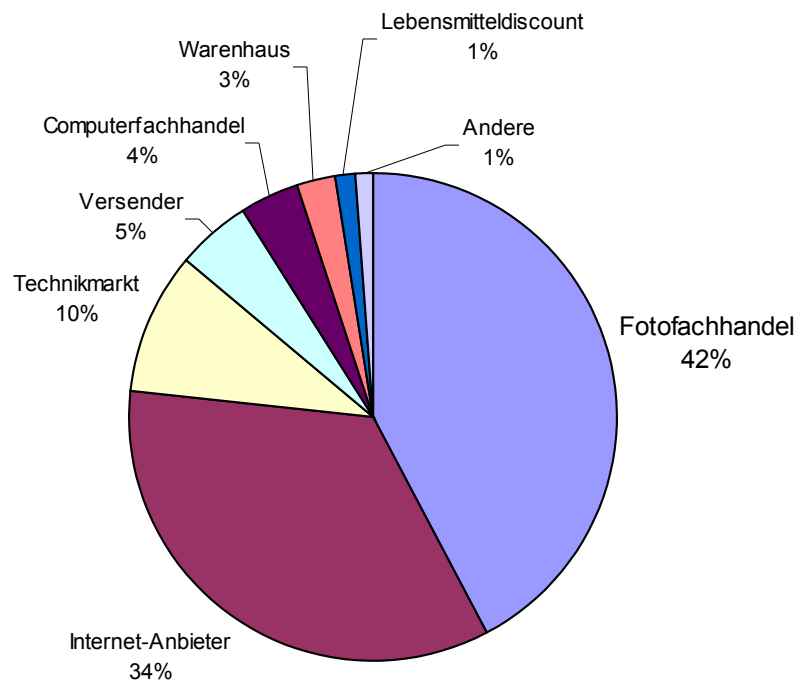
Bildqualität, Schnelligkeit sind auch weiterhin die wichtigsten Ausstattungsmerkmale einer Digitalkamera. Auch sonst bleibt die Verteilung der bevorzugten Ausstattungsmerkmale fast unverändert. Viele manuelle Einstellungen wurde in der aktuellen Umfrage als wichtiger erachtet als in der letzten Staffel. Am unwichtigsten sind weiterhin Sonderfunktionen wie integrierte MP3-Player und die Möglichkeit, Videos aufzuzeichnen.

Welche Auflösung besitzt Ihre Kamera?**Welche Auflösung besitzt Ihre Kamera?**

Der Anteil der Teilnehmer, die eine Digitalkamera mit mehr als 6 Mio. Pixel besitzen, hat in der aktuellen Umfragestaffel um fast 20 Prozentpunkte zugenommen und stellt mit 60% die größte Gruppe. Ein Drittel der Teilnehmer besitzt eine Digitalkamera mit einer Auflösung zwischen 3 und 6 Mio. Pixel.

Welche Bildbearbeitungssoftware nutzen Sie?**Welche Bildbearbeitungssoftware nutzen Sie?**

Welches Speichermedium besitzt Ihre Digitalkamera?**Welches Speichermedium nutzen Sie?**

Wo kaufen Sie bevorzugt ihre Fotoartikel?**Wo bevorzugt Digikam und Zubehör kaufen**

Überblick

Gesamtübersicht

Teilnehmer:

273

Bitte beachten Sie, dass sich die Prozentangaben hinter den Einzelergebnissen, auf das Verhältnis zur Gesamtanzahl der ausgefüllten Formulare beziehen.

Frage	Optionen	Prozent
Von welchen Herstellern besitzen Sie Digitalkameras?	Canon	44%
	Nikon	25%
	Fujifilm	12%
	Sony	10%
	Olympus	10%
	Panasonic	9%
	Minolta	8%
	Casio	7%
	Pentax	4%
	Kodak	4%
	HP	3%
	Ich besitze keine Digitalkamera	3%
	Leica	3%
	Konica	3%
	Traveler	2%
	Ricoh	1%
	Practica	1%
	Yakumo	1%
	Kyocera	1%
	Samsung	1%
	Toshiba	1%
	Jenoptik	1%
	SiPix	0%
	Exacta	0%
	Rollei	0%
	Hasselblad (Imacon)	0%
	Concord	0%
	BenQ	0%
	Contax	0%
	Mustek	0%
	Minox	0%
	Maginon	0%
Trust	0%	
Aito	0%	
Agfa	0%	
Sharp	0%	
Polaroid	0%	

Welche Auflösung besitzt Ihre Digitalkamera?	Bis 1 Mio. Pixel	1%
	1-2 Mio. Pixel	1%
	2-3 Mio. Pixel	3%
	3-4 Mio. Pixel	7%
	4-5 Mio. Pixel	8%
	5-6 Mio. Pixel	18%
	Mehr als 6 Mio. Pixel	60%

Welches Speichermedium besitzt Ihre Kamera?	CompactFlash (sowohl Typ I als auch II)	54%
	SD-Card (Secure Digital)/MultiMediaCard	43%
	xD-Picture Card	9%
	MemoryStick	7%
	Fest eingebautes Speichersystem der Kamera	5%
	SmartMedia	4%
	Miniaturfestplatten (Microdrive)	3%
	Kamera hat kein Speichermedium	0%
	CD-RW	0%

Welche Speicherkapazität in Form von Speicherkarten setzen Sie ein, z.B. 3 Karten je 128 Megabyte = 384 Megabyte oder 1 MicroDrive mit 1 Gigabyte Kapazität = 1 Gigabyte. (Externe Speichermöglichkeiten, wie transportable Lesegeräte mit eingebauter Festplatte)	Bis 32 Megabyte	1%
	Bis 128 Megabyte	4%
	Bis 512 Megabyte	10%
	Bis 1 Gigabyte	33%
	Mehr als 1 Gigabyte	50%

Welche Marke würden Sie bevorzugen, wenn Sie sich in den nächsten zwei Monaten eine Kamera kaufen würden?	Canon	39%
	Nikon	26%
	Fujifilm	7%
	Sony	6%
	Casio	5%
	Pentax	3%
	Olympus	3%
	Leica	2%
	Hasselblad (Imacon)	2%
	Minolta	2%
	Panasonic	1%
	Kodak	1%
	Epson	1%
	Ricoh	0%
	Samsung	0%
	Minox	0%
	Concord	0%
	Traveler	0%
	Jenoptik	0%
	Agfa	0%
	Sharp	0%
	Yakumo	0%
	Rollei	0%
	Yashica	0%
	Sanyo	0%
	SiPix	0%
	Aito	0%

Wenn Sie sich in den nächsten 2 Monaten für eine Digitalkamera entscheiden wollen, welche Auflösung soll/wird diese Kamera haben?	Bis 1 Mio. Pixel	0%
	1-2 Mio. Pixel	0%
	2-3 Mio. Pixel	1%
	3-4 Mio. Pixel	1%
	4-5 Mio. Pixel	1%
	5-6 Mio. Pixel	11%
	6-7 Mio. Pixel	8%
	7-8 Mio. Pixel	11%
	mehr als 8 Megapixel	67%

Welches Speichermedium sollte Ihre zukünftige Kamera verwenden?	CompactFlash (sowohl Typ I als auch II)	56%
	SD-Card (Secure Digital)/MultiMediaCard	48%
	Miniaturfestplatten (Microdrive)	7%
	Fest eingebautes Speichersystem der Kamera	7%
	MemoryStick	5%
	xD-Picture Card	4%
	SmartMedia	2%
	CD-RW	2%
	Kamera ohne Speichersystem (Studiosystem)	1%

Wo kaufen Sie bevorzugt Ihre Fotoartikel?	Fotofachhandel	42%
	Internet-Anbieter	34%
	Technikmarkt	10%
	Versender	5%
	Computerfachhandel	4%
	Warenhaus	3%
	Lebensmitteldiscounter	1%
	Andere	1%

Wo informieren Sie sich vor dem Kauf?	Internet	80%
	Fachzeitschriften	67%
	Tests	53%
	Beratung im Handel	34%
	Prospekte/Anzeigen	15%
	Empfehlung von Bekannten	14%

Wären Sie bereit, für eine individuelle und neutrale Beratung vor dem Kauf einen gewissen Betrag zu zahlen?	Nein	54%
	Ja, bis max. 10 Euro	23%
	Ja, bis max. 20 Euro	15%
	Ja, auch über 20 Euro	8%

Wie waren Sie nach dem letzten Kauf mit der Beratung/Betreuung zufrieden?	sehr zufrieden	25%
	zufrieden	56%
	weniger zufrieden	15%
	überhaupt nicht zufrieden	4%

Bei welchen Kriterien würden Sie sich am meisten eine Verbesserung der Bezugsquelle ihrer Kameraausrüstung wünschen?	Beratung	27%
	Preis	45%
	Werbung / Information	8%
	Erreichbarkeit	13%
	Bequemlichkeit	7%

Nutzen Sie ein externes und transportables Bilderspeichersystem? (Externe)	Ja	30%
	Nein	70%

welche Kapazität besitzt dieses Speichersystem?	< 10 Gigabyte	2%
	10 Gigabyte	1%
	20 Gigabyte	5%
	40 Gigabyte	10%
	> 40 Gigabyte	12%
Wieviel Bilder fotografieren Sie ungefähr pro Monat?	0-10	1%
	11-25	7%
	26-50	23%
	51-100	25%
	mehr als 100	44%
Wie hoch sind Ihre jährlichen Ausgaben für Fotoausstattung?	Unter 250 Euro	31%
	250 – 500 Euro	27%
	500 – 1000 Euro	24%
	1000 - 1500 Euro	10%
	1500 - 2500 Euro	7%
	über 2500 Euro	1%
Wofür nutzen Sie Ihre digitalen Bilder hauptsächlich?	Bildbearbeitung/Internet/E-Mail	47%
	Auf Papier drucken/belichten	32%
	Für TV/PC-Diashows	14%
	Für Dokumentationen (Datenbanken usw.)	8%
Wo informieren Sie sich hauptsächlich über Themen der Fotografie?	Internet	56%
	Fachzeitschriften	33%
	Fachbücher	7%
	Klub/Bekannte	2%
	Sonstiges	1%
Worüber halten Sie sich auf dem aktuellen Stand der Digitalkamera-Technik?	Internet	63%
	Fachzeitschriften	32%
	Fachbücher	2%
	Klub/Bekannte	2%
	Sonstiges	1%
Nach welchen Kriterien haben Sie oder würden Sie sich eine Digitalkamera kaufen?	Testberichte Fachzeitschrift	37%
	Testberichte Internet	36%
	Beratung im Fachgeschäft vor Ort	11%
	Erfahrungen von Freunden, Bekannten	9%
	Sonstiges	7%
	Werbung	1%
Welche Bildbearbeitungssoftware nutzen Sie?	Adobe Photoshop	56%
	Andere	33%
	Adobe Photoshop Elements	21%
	Ulead PhotoImpact	12%
	Paint Shop Pro	11%
	Corel Photo Paint	7%
	ArcSoft PhotoImpression	3%
	ArcSoft PhotoStudio	2%
	Picture Publisher	1%
	Paint Shop Pro (Studio)	1%
	PhotoLine	1%

Welchen Anteil Ihrer digitalen Bilder geben Sie insgesamt auf Papier/Fotopapier aus - unabhängig davon, ob Sie diese Bilder drucken, per Online-Print-Service oder im Fotolabor zu Papier bringen?	Keine	4%
	1-25%	72%
	26-50%	18%
	51-75%	4%
	76-100%	3%
Welchen Anteil Ihrer digitalen Bilder drucken Sie mit einem Tintenstrahldrucker?	Keine	33%
	1-25%	51%
	26-50%	7%
	51-75%	2%
	76-100%	7%
Sie drucken einen Teil Ihrer Bilder auf Ihrem Tintenstrahldrucker. Welches Papier verwenden Sie dann vorzugsweise?	Normales Kopierpapier (für Laserdrucker, Kopierer, z.T. Tintenstrahldrucker)	4%
	Preisgünstiges, für Tintenstrahldrucker optimiertes Papier (für Text und Grafik)	10%
	Hochglänzendes Foto-Spezialpapier für Tintenstrahldrucker	43%
	Mattes Foto-Spezialpapier für Tintenstrahldrucker	23%
	Spezielle Foto-Materialien (z.B. Aquarell-Papier, Canvas (Leinenstruktur) etc.)	7%
In welchen Formaten drucken Sie vorzugsweise Ihre Digitalfotos?	9 x 13 Zentimeter	4%
	10 x 15 Zentimeter	28%
	13 x 18 Zentimeter	8%
	20 x 30 Zentimeter/DIN A4	22%
	DIN A3	4%
	größer als DIN A3	2%
Nutzen Sie Originalpapier des Druckerherstellers oder auch von Drittherstellern?	Nutze nur Originalpapier	11%
	Verwende auch Papiere anderer Hersteller	56%
Verwenden Sie nur Originaltinten des Druckerherstellers oder auch Fremdprodukte?	Nutze nur Originaltinten	36%
	Nutze auch Tinten anderer Hersteller	31%
Nutzen Sie Online Print Services, um Ihre Fotos auf Fotopapier auszubelichten?	Ja	53%
	Nein	33%
	Ich habe es vor	14%
Wieviel Prozent Ihrer Bilder bringen Sie per Online Print Service zu Papier?	Keine	1%
	1-25%	38%
	26-50%	7%
	51-75%	4%
	76-100%	4%
Wieviel Prozent Ihrer Bilder lassen Sie über den Fotohandel oder ein Fotolabor belichten?	Keine	47%
	1-25%	38%
	26-50%	8%
	51-75%	3%
	76-100%	3%

In welchen Formaten lassen Sie vorzugsweise Ihre Digitalfotos belichten?	9 x 13 Zentimeter	11%
	10 x 15 Zentimeter	48%
	13 x 18 Zentimeter	18%
	20 x 30 Zentimeter	14%
	Größer als 20 x 30 Zentimeter	9%

Wenn Sie Bilder über ein Fotolabor belichten lassen (würden), erwarten Sie von dem Labor eine	Ja	33%
	Nein	67%

In welchem Berufsbereich sind Sie tätig?	Andere	33%
	Technik/Ingenieurwesen	26%
	Kaufm. Berufe	15%
	Dienstleistung/Handwerk	14%
	Wissenschaft	5%
	DTP/Druckvorstufe	4%
	Web-Design/-Produktion	4%
	Studio-Fotografie	1%
Presse-Fotografie	0%	

Bitte geben Sie Ihr Geschlecht an.	Männlich	83%
	Weiblich	17%

Wie alt sind Sie ?	Bis 20	3%
	21-29	16%
	30-39	25%
	40-49	33%
	50-59	16%
	über 59	6%